

ZPRÁVA O ČINNOSTI

Českého rybářského svazu za rok 2019

Zpracovali: Ing. Roman Heimlich, Ph.D.
Bc. Petra Hnízdilová
Bc. Tomáš Kočica
Ing. Branislav Ličko
Ing. Martin Podlesný
Ing. Pavel Vrána, Ph.D.
Mgr. David Zdvořáček
Ing. Jana Zemánková

© Praha 2020

Obsah

1	Úvod	6
2	Organizační struktura	8
2.1	Počet místních organizací ČRS podle jednotlivých ÚS v roce 2019.....	8
3	Členská základna	9
3.1	Počet členů podle ÚS ČRS a celkem v roce 2019.....	9
3.2	Vývoj členské základny v letech 1990–2019	9
3.3	Vývoj členské základny s meziročními rozdíly v letech 1990–2019.....	10
3.4	Seznam místních organizací a počet jejich členů podle jednotlivých ÚS ČRS v roce 2019.....	11
3.4.1	ÚS města Prahy	11
3.4.2	Středočeský ÚS	12
3.4.3	Jihočeský ÚS	14
3.4.4	Západočeský ÚS.....	15
3.4.5	Severočeský ÚS.....	16
3.4.6	Východočeský ÚS.....	17
3.4.7	Moravskoslezský ÚS.....	19
4	Členové Republikové rady ČRS ve volebním období 2019–2022	20
5	Členové Republikové dozorčí rady ČRS ve volebním období 2019–2022	20
6	Jednatelé ÚS a Rady ČRS v roce 2019	21
7	Členské známky	22
7.1	Vývoj cen členských příspěvků v letech 1991–2019.....	22
7.2	Vyúčtování členských známek podle ÚS ČRS a celkem v roce 2019	23
7.2.1	Vyúčtování členských známek celkem.....	23
7.2.2	Vyúčtování členských známek pro dospělé	23
7.2.3	Vyúčtování členských známek pro mládež	23
7.2.4	Vyúčtování členských známek pro děti do 15 let	24
8	Povolenky k lovu ryb	25
8.1	Ceny celosvazových a celorepublikových povolenek ČRS k lovu ryb v letech 1992–2019 v Kč	27
8.2	Počty prodaných mimopstruhových a pstruhových povolenek pro členy a tržby v Kč za rok 2019	28
8.3	Počty prodaných mimopstruhových a pstruhových povolenek pro nečleny a tržby v Kč za rok 2019	33
8.4	Bezplatně vydané mimopstruhové a pstruhové povolenky za rok 2019	39
8.5	Počty prodaných mimopstruhových a pstruhových povolenek pro členy, nečleny celkem a tržby v Kč za rok 2019	41
8.6	Prodej celorepublikových, celosvazových a územních ročních povolenek v letech 1992–2019	42
8.6.1	Mimopstruhové povolenky	42
8.6.2	Pstruhové povolenky.....	43
8.6.3	Prodej MP a P celorepublikových, celosvazových a územních ročních povolenek v letech 1992–2019	44
8.7	Prodej celosvazových povolenek v letech 1992–2019	45
8.7.1	Mimopstruhové povolenky	45
8.7.2	Pstruhové povolenky.....	45
8.8	Prodej územních ročních povolenek v letech 1992–2019	46
8.8.1	Mimopstruhové povolenky	46

8.8.2	Pstruhové povolenky	46
8.9	Prodej celosvazových a územních ročních povolenek v letech 1992–2019	47
8.9.1	Mimopstruhové povolenky	47
8.9.2	Pstruhové povolenky	47
9	Rybářské revíry	48
9.1	Přehled o počtu a výměře rybářských revírů obhospodařovaných ČRS v roce 2019	49
10	Škody na rybářském hospodaření	50
10.1	Územní svaz města Prahy	50
10.2	Středočeský ÚS	50
10.3	Jihočeský ÚS	50
10.4	Západočeský ÚS	50
10.5	Severočeský ÚS	51
10.6	Východočeský ÚS	51
10.7	Moravskoslezský ÚS	52
10.8	Rada ČRS	52
10.9	Havárie spojené s úhynem ryb, evidované na revírech a chovných vodách v roce 2019	53
10.10	Počet havárií a výše škody na rybách v letech 1990–2019	54
11	Ochrana rybářských revírů	55
11.1	Počet členů rybářské stráže, oznámení o přestupcích a trestní oznámení v roce 2019	55
12	Počet a výměra chovných rybníků a jejich produkce	56
12.1	Chovné rybníky a jejich produkce podle ÚS ČRS v roce 2019	57
12.2	Produkce násad v kg/ha zatopené plochy v letech 1995–2019	57
12.3	Celková produkce násad v t v letech 1995–2019	58
12.4	Produkce rybích násad v rybnících a chovných zařízeních	58
13	Odchovné potoky	68
13.1	Délka odchovných potoků	68
13.2	Produkce rybích násad v odchovných potocích	69
14	Produkce líhní	71
14.1	Produkce líhní v jednotlivých ÚS ČRS v roce 2019	71
14.2	Celková produkce líhní ČRS v roce 2019	75
15	Plnění zarybňovacího plánu	76
15.1	Plnění zarybňovacího plánu podle druhů ryb na MP a P revírech v roce 2019 ...	77
16	Dovoz a vysazování úhoře a jeho úlovky	86
16.1	Množství úhořího monté a odkrmeného monté nakoupeného do revírů jednotlivých ÚS v roce 2019	87
16.2	Vysazování úhořího monté do revírů ČRS v letech 1993–2019	88
16.3	Úlovky úhoře na revírech ČRS v ks a kg v letech 1993–2019	88
16.4	Úlovky úhoře na rybářských revírech ČRS v ks a kg v letech 1993–2019	89
17	Repatriace lososa obecného	90
17.1	Průběh vysazování plůdku lososa obecného	90
17.2	Další vysazování lososů	90
17.3	Úlovky dospělců lososů	90
18	Statistika úlovků	92
18.1	Porovnání celkových úlovků v ks a kg na MP a P revírech jednotlivých ÚS a Rady ČRS za roky 2018 a 2019	92
18.2	Mimopstruhové revíry	92

18.3	Porovnání celkových úlovků v ks a kg na MP revírech jednotlivých ÚS a Rady ČRS za roky 2018 a 2019	93
18.4	Porovnání úlovků vybraných druhů ryb a celkových úlovků na MP revírech v ks a kg v letech 2005–2019	94
18.5	Pstruhové revíry	95
18.6	Porovnání celkových úlovků v ks a kg na P revírech jednotlivých ÚS a Rady ČRS za roky 2018 a 2019	95
18.7	Porovnání úlovků vybraných druhů ryb a celkových úlovků na P revírech v ks a kg v letech 2005–2019	96
19	Závodní (sportovní) činnost	97
19.1	Mezinárodní činnost sportovních odborů	97
19.1.1	Zkrácený výkaz mezinárodních výsledků rybolovné techniky	97
19.1.2	Zkrácený výkaz mezinárodních výsledků LRU – plavaná	98
19.1.3	Zkrácený výkaz mezinárodních výsledků LRU – feeder	100
19.1.4	Zkrácený výkaz mezinárodních výsledků LRU – muška	100
19.1.5	Zkrácený výkaz mezinárodních výsledků LRU – přívlač	100
19.1.6	Výsledky MČ 2019 celkově	101
19.2	Domácí činnost sportovních odborů	101
19.2.1	Odbor rybolovné techniky	101
19.2.2	Sportovní odbor LRU – plavaná	104
19.2.3	Sportovní odbor LRU – feeder	105
19.2.4	Sportovní odbor LRU – muška	106
19.2.5	Sportovní odbor LRU – přívlač	107
19.3	Závodní činnost na úrovni juniorů a kadetů	108
19.4	Dotace MŠMT na sportovní činnost	109
19.5	Příspěvek Českého olympijského výboru	109
20	Práce s mládeží	110
20.1	Odbor mládeže	110
20.1.1	Významné akce pro děti a vedoucí, pořádané jednotlivými odbory mládeže ÚS	111
20.1.2	Přehled činnosti	113
20.2	Dotace na mládež a vzdělávání	118
20.2.1	Zhodnocení a využití dotace MŠMT v roce 2019	118
20.2.2	Zhodnocení a využití finančních prostředků z MZe na vzdělávání	123
21	Legislativa	124
21.1	Registrace pobočných spolků do Spolkového rejstříku v rámci nového občanského zákoníku a zákona o veřejných rejstřících	124
21.2	Šetření veřejných zakázek ČRS Úřadem pro ochranu hospodářské soutěže ...	124
21.3	GDPR (ochrana osobních údajů)	124
22	Propagace a vnější vztahy	125
22.1	Veletrhy a výstavy	125
22.2	Prezentace na lokálních akcích	125
22.3	Odborné akce a konference	125
22.4	Prezentace prostřednictvím webových stránek	125
22.5	Prezentace prostřednictvím profilu na sociálních sítích	126
22.6	Sdělovací prostředky	126
23	Dotace	127
23.1	Operační program Rybářství 2014–2020	127
23.2	Státní dotace pro nestátní neziskové organizace	127
23.3	Národní resortní podpory	128
23.4	Dotace MŠMT	128

23.5	Ostatní dotace a granty	129
24	Tabulková příloha ke statistice úlovků	131
24.1	Přehled úlovků na MP+P, MP a P revírech ČRS	132
24.2	Sumář úlovků a docházek na CS povolenky na revírech ÚS a Rady ČRS.....	136
24.3	Přehled celkových úlovků na revírech jednotlivých ÚS a Rady ČRS	141
24.4	Úlovky na revírech Rady ČRS	150
24.5	Celkové úlovky vybraných druhů ryb na jednotlivých revírech ČRS	156
24.6	Přehled rybářských revírů ČRS dle úlovků v kg/ha.....	176
24.7	Přehled rybářských revírů ČRS dle úlovků v kg.....	182

1 Úvod

Tak jako každý rok, předkládáme členům Republikové rady a územním svazům Zprávu o činnosti ČRS za předchozí rok. Jedná se o soubor nejpodstatnějších informací týkajících se organizační struktury, vývoje členské základny, prodeje povolenek, výsledků dosažených v chovu ryb, hospodaření v rybářských revírech, práce s mládeží, sportu, legislativy, propagace, dotací a dalších oblastí činnosti ČRS. Materiál chronologicky navazuje na zprávy z předchozích let, díky čemuž je k dispozici značné množství ucelených dat za delší časový úsek. Tyto údaje mají význam nejen informační, ale poskytují také dobrý základ pro zhodnocení současného stavu či odhadu vývojových trendů, a zároveň mohou napomoci nastínit vyvíjející se požadavky členů ČRS.

Na výsledcích za rok 2019 lze jednoznačně pozitivně hodnotit opětovný nárůst členské základny, který byl zaznamenán i v kategorii dětí. Z pohledu dlouhodobé tendence je evidentní – po předchozím mírném poklesu – nárůst členské základny v posledních pěti letech, který dokládá zájem o rybářství a lov ryb na udici, a zejména u dětské kategorie je příslibem do budoucna. Tento příznivý stav je také určitým hodnocením činnosti ČRS.

S nárůstem počtu členů se meziročně obecně zvýšil i prodej povolenek k lovu ryb. Zvýšení prodeje, a tedy i tržeb, bylo zaznamenáno u všech druhů členských mimopstruhových povolenek. U členských pstruhových povolenek došlo sice (v celkovém součtu všech druhů členských pstruhových povolenek) k mírnému poklesu prodeje, avšak tržby za ně meziročně vzrostly, za čímž stojí jednak nárůst prodeje celosvazových pstruhových povolenek u všech územních svazů ve všech kategoriích, ale také meziroční zvýšení jejich cen v kategorii dospělí, mládež i děti. Celkový počet prodaných povolenek (všech typů členských a nečlenských, mimopstruhových a pstruhových) se meziročně zvýšil o více než 5 tis. ks a celkové tržby za prodané povolenky vzrostly oproti roku 2018 o cca 18 mil. Kč.

S prodejem celosvazových povolenek úzce souvisí i redistribuce prostředků získaných z celosvazového rybolovu. Zde stojí za zmínku, že Republiková rada ČRS na svém mimořádném zasedání dne 20. 3. 2019 jednohlasně schválila nový model redistribuce finančních prostředků získaných z prodeje celosvazových povolenek mezi jednotlivé územní svazy. Poprvé bude tento nový model uplatněn při výpočtu redistribuce z celosvazových povolenek prodaných v roce 2020.

Zvýšení tržeb za prodané povolenky k lovu ryb se logicky pozitivně promítlo i do finančních prostředků použitých k zarybnění rybářských revírů, kdy je obecně kladen důraz na zajištění kvalitního násadového materiálu a zvláštní pozornost věnována vysazování nedostatkových reofilních a dravých druhů ryb. Celkový počet vysazených ryb dosáhl v roce 2019 téměř 15 mil. ks o hmotnosti více než 3,5 tis. t a hodnotě cca 227,5 mil. Kč. Meziročně došlo k nárůstu vysazených ryb, co se týče množství i hmotnosti, přičemž hodnota vysazených ryb vzrostla oproti roku 2018 o více než 18 mil. Kč.

V roce 2019 došlo k nárůstu úlovků na mimopstruhových i pstruhových rybářských revírech. Oproti roku 2018 celkově vzrostl počet ulovených ryb o téměř 47 tis. ks a o 45 tis. kg. Statistika úlovků dosažených na rybářských revírech je částečně zkreslená faktem, že značné množství rybářů upřednostňuje metodu „chyt' a pust'“. S ohledem na tento fakt je velice důležitým parametrem evidence docházek, která pomáhá zmapovat návštěvnost jednotlivých revírů a doplňuje komplexnější pohled na hospodářské výsledky dosažené na jednotlivých revírech.

Neutěšená situace zůstává na pstruhových revírech, kde sice oproti loňskému roku úlovky vzrostly, nicméně situace se pstruhem obecným a zejména lipanem podhorním je stále velice nepříznivá. Negativních faktorů, které tento stav zapříčiňují, je celá řada jako nedostatek vody (nejen v průběhu letního období) a s ním spojené vyšší průměrné teploty a nízký obsah kyslíku, stabilní tlak rybožravých predátorů na populace ryb, chemické znečištění vody, snížení úživnosti, necitlivé úpravy toků atd.

Zpráva poskytuje i další komplexní informace z ostatních svazových oblastí, jako je práce s mládeží a rybářský sport. V roce 2019 se velmi dařilo sportovcům ČRS na mezinárodní scéně, kde závodníci získali historicky největší počet medailí v různých rybářských disciplínách a kategoriích. Znamenitých výsledků opět dosáhli závodníci v rybolovné technice, ale i v disciplínách LRU, v nichž na medailové úspěchy z šampionátů v roce 2018 navázali závodníci LRU muška a LRU přívlač.

Tradičně pokračovala aktivita ČRS v propagační činnosti: proběhla řada vystoupení v médiích, rybářská veřejnost byla na webových stránkách pravidelně informována o aktuálním dění v ČRS, rovněž byly udržovány kontakty se státní a politickou reprezentací – například na výjezdní zasedání Hospodářského odboru byli pozváni zástupci Ministerstva zemědělství, Odboru státní správy lesů, myslivosti a rybářství.

Následující stránky obsahují podrobné informace z jednotlivých oblastí a jsou samozřejmě opět doplněny tabulkami a grafy.

Závěrem obvyklé připomenutí: Tento materiál slouží pro interní potřebu funkcionářského aktivu ČRS na úrovni Republikové rady a územních svazů, a je možné jej využít pro sdílení informací s místními organizacemi i členy. Interní charakter zprávy však vylučuje její poskytnutí osobám mimo ČRS.

2 Organizační struktura

Organizační struktura ČRS je již několik let stabilní a meziročně lze sledovat pouze minimální změny. V roce 2019 tvořilo ČRS stejně jako v předchozích letech 7 územních svazů, pod něž spadalo 486 místních organizací (v roce 2018 to bylo 485 MO), ve kterých bylo organizováno 251 842 členů (v roce 2018 to bylo 248 848 členů). V březnu 2019 nově vznikla v rámci Středočeského ÚS MO Mukařov. Ze 486 MO bylo stejně jako v roce 2018 samostatně hospodařících 43 MO. Seznam MO ČRS s počtem členů podle jednotlivých ÚS je uveden v tabulkách v kap. 3.4.

Podobně jako v roce 2018, s počtem členů 44 251 je nejpočetnějším ÚS Moravskoslezský, a s počtem členů 30 351 patří mezi nejmenší Západočeský ÚS. Ještě v roce 2016 měl nejméně členů Jihočeský ÚS.

Průměrný počet členů na jeden ÚS je 35 977.

Nejpočetnější MO je MO Ostrava se 6 323 členy, která patří pod Moravskoslezský ÚS, a za ní MO Plzeň 1 s 6 219 členy, patřící pod Západočeský ÚS. Naopak mezi nejmenší se řadí MO Mukařov s 18 členy, patřící pod Středočeský ÚS. Průměrně připadá na jednu MO 518 členů.

2.1 Počet místních organizací ČRS podle jednotlivých ÚS v roce 2019

Název organizace	Celkový počet MO ÚS ČRS	Z toho samostatně hospodařících
Územní svaz města Prahy	57	0
Středočeský územní svaz	106	29
Jihočeský územní svaz	62	1
Západočeský územní svaz	55	0
Severočeský územní svaz	49	2
Východočeský územní svaz	97	8
Moravskoslezský územní svaz	60	3
Σ	486	43

3 Členská základna

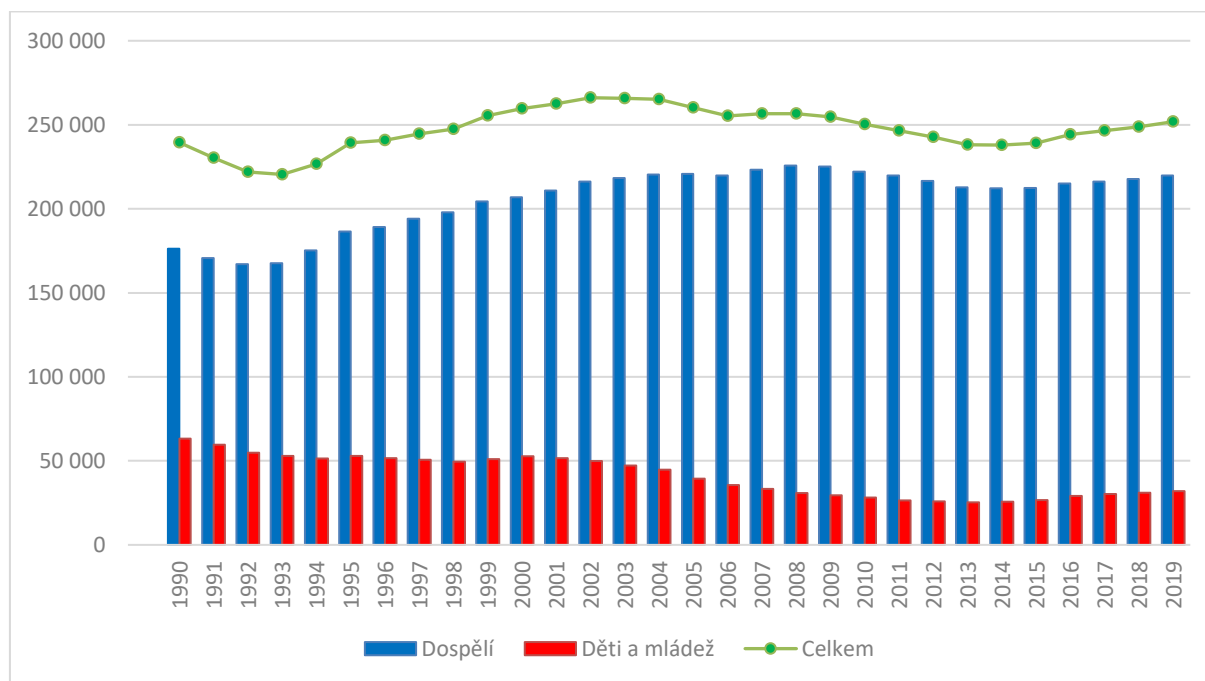
Ke konci roku 2019 bylo v ČRS organizováno ve 486 MO ČRS celkem 251 843 členů. Z toho 219 810 členů dospělých, 5 974 ve věku 16–18 let a 26 059 dětí do 15 let. Podle údajů ÚS je z tohoto počtu 10 562 žen a 6 526 tělesně postižených. Vyjádřeno procentuálně, z celkového počtu členů je to 4,2 % žen a 2,6 % tělesně postižených, viz tabulka 3.1.

Z grafu 3.2 a tabulky 3.3 lze vyčíst vývoj členské základny od roku 1990 (239 435 členů). V porovnání s předchozím rokem došlo v roce 2019 k nárůstu počtu členů v kategorii dospělí – o 2 021 (tj. o 0,9 %), v kategorii mládež – o 305 (tj. o 5,4 %), a také u dětí – o 669 (tj. o 2,6 %). Celkem došlo k nárůstu o 2 995 členů (tj. o 1,2 %).

3.1 Počet členů podle ÚS ČRS a celkem v roce 2019

Název organizace	Počet členů				Počet žen	Počet ZTP a ZTP-P
	Dospělí	Mládež	Děti	Celkem		
Územní svaz města Prahy	33 137	693	3 259	37 089	1 573	975
Středočeský územní svaz	34 455	818	4 034	39 307	1 843	980
Jihočeský územní svaz	26 087	906	3 787	30 780	587	993
Západočeský územní svaz	26 176	777	3 398	30 351	1 448	1 049
Severočeský územní svaz	29 892	817	3 421	34 130	1 363	1 101
Východočeský územní svaz	31 274	896	3 765	35 934	1 611	432
Moravskoslezský územní svaz	38 789	1 067	4 395	44 251	2 137	996
Σ	219 810	5 974	26 059	251 843	10 562	6 526
% z celku	87,3	2,4	10,3	100	4,2	2,6

3.2 Vývoj členské základny v letech 1990–2019



3.3 Vývoj členské základny s meziročními rozdíly v letech 1990–2019

Rok	Dospělí	Mládež (16–18 let)	Děti (do 15 let)	Celkem	Meziroční rozdíl
1990	176 251	15 753	47 431	239 435	
1991	170 753	14 831	44 769	230 353	– 9 082
1992	167 022	14 399	40 429	221 850	– 8 503
1993	167 562	14 618	38 265	220 445	– 1 405
1994	175 311	14 827	36 550	226 688	+ 6 243
1995	186 437	14 954	37 957	239 348	+ 12 660
1996	189 205	14 533	37 110	240 848	+ 1 500
1997	194 064	14 314	36 302	244 680	+ 3 832
1998	198 003	13 779	35 654	247 436	+ 2 756
1999	204 414	13 530	37 583	255 527	+ 8 091
2000	206 932	14 147	38 655	259 734	+ 4 207
2001	210 874	13 616	38 025	262 515	+ 2 781
2002	216 221	13 850	36 039	266 110	+ 3 595
2003	218 355	13 212	34 104	265 671	– 439
2004	220 399	13 062	31 675	265 136	– 535
2005	220 813	11 185	28 257	260 255	– 4 881
2006	219 764	10 175	25 413	255 352	– 4 903
2007	223 290	9 582	23 740	256 612	+ 1 260
2008	225 809	8 695	22 175	256 679	+ 67
2009	225 194	8 212	21 216	254 622	– 2 057
2010	222 115	7 371	20 793	250 279	– 4 343
2011	219 900	6 772	19 763	246 435	– 3 844
2012	216 658	6 052	19 895	242 605	– 3 830
2013	212 795	5 775	19 569	238 139	– 4 466
2014	212 136	5 624	20 166	237 926	– 213
2015	212 451	5 510	21 110	239 071	+ 1 145
2016	215 069	5 461	23 625	244 155	+ 5 084
2017	216 245	5 458	24 745	246 448	+ 2 293
2018	217 789	5 669	25 390	248 848	+ 2 400
2019	219 810	5 974	26 059	251 843	+ 2 995

3.4 Seznam místních organizací a počet jejich členů podle jednotlivých ÚS ČRS v roce 2019

3.4.1 ÚS města Prahy

Poř. č.	MO	Počet členů	Poř. č.	MO	Počet členů	Poř. č.	MO	Počet členů
1.	Bořanovice	158	20.	Praha 4 – Pankrác	1 783	39.	Praha 9 – Běchovice	205
2.	Dobříš	435	21.	Praha 4 – Braník	776	40.	Praha 9 – Čakovice	1 047
3.	Černošice	939	22.	Praha 4 – Michle	664	41.	Praha 9 – Horní Počernice	304
4.	Hostivice	162	23.	Praha 4 – Modřany	442	42.	Praha 9 – Kyje	502
5.	Hovorčovice	170	24.	Praha 4 – Nusle	1 502	43.	Praha 9 – Újezd nad Lesy	428
6.	Jílové u Prahy	1 242	25.	Praha 5 – Barrandov	324	44.	Praha 9 – Vinoř	94
7.	Klecánky	144	26.	Praha 5 – Jinonice	146	45.	Praha 9 – Vysočany	816
8.	Ledeč nad Sázavou	549	27.	Praha 5 – Radlice	1 586	46.	Praha 10 – Hostivař	1 053
9.	Libčice nad Vltavou	417	28.	Praha 5 – Radotín	453	47.	Praha 10 – Vinohrady	1 275
10.	Lysá nad Labem	688	29.	Praha 5 – Smíchov	2 012	48.	Praha 10 – Záběhlice	300
11.	Milín	764	30.	Praha 5 – Stodůlky	216	49.	Praha 11 – Háje	861
12.	Mníšek pod Brdy	128	31.	Praha 5 – Velká Chuchle	630	50.	Praha 13 – Hůrka	956
13.	Nový Knín	447	32.	Praha 5 – Zbraslav	1 041	51.	Roztoky	279
14.	Ouběnice	387	33.	Praha 6 – Břevnov	757	52.	Řevnice	430
15.	Praha 1	522	34.	Praha 6 – Dejvice	1 318	53.	Sázava nad Sázavou	527
16.	Praha 2 – Nové Město	251	35.	Praha 7 – Holešovice	1 144	54.	Sluštice	159
17.	Praha 2 – Nové Město II	215	36.	Praha 8 – Karlín	411	55.	Světlá nad Sázavou	396
18.	Praha 3 – Žižkov I.	339	37.	Praha 8 – Kobylisy	1 233	56.	Štěchovice	656
19.	Praha 3 – Žižkov II.	942	38.	Praha 8 – Libeň	1 144	57.	Úvaly	320
Celkem členů								37 089

Největší MO ÚS města Prahy je MO Praha 5 – Smíchov s 2 012 členy.
 Nejmenší MO ÚS města Prahy je MO Praha 9 – Vinoř s 94 členy.
 Průměrný počet členů MO ÚS města Prahy je 651.

3.4.2 Středočeský ÚS

Poř. č.	MO	Počet členů	Poř. č.	MO	Počet členů	Poř. č.	MO	Počet členů
1.	Bakov nad Jizerou	348	26.	Kozárovice	166	51.	Říčany	578
2.	Bělá pod Bezdězem	409	27.	Kralupy nad Vltavou	979	52.	Sedlčany	694
3.	Benátky nad Jizerou	854	28.	Křivoklát	769	53.	Slaný	539
4.	Benešov	797	29.	Lidice	110	54.	Sloveč	64
5.	Beroun	935	30.	Loděnice u Berouna	111	55.	Smečno	1 254
6.	Brandýs nad Labem	1 165	31.	Malešov	213	56.	Smilovice	78
7.	Březnice	377	32.	Mělník	1 650	57.	Soutice	419
8.	Břežany II	276	33.	Mladá Boleslav	1 389	58.	Tehov	142
9.	Bystřice u Benešova	102	34.	Mnichovice	283	59.	Tři Dvory	375
10.	Čáslav	663	35.	Mnichovo Hradiště	470	60.	Týnec nad Labem	666
11.	Čelákovice	733	36.	Mukařov	18	61.	Týnec nad Sázavou	640
12.	Čerčany	415	37.	Načeradec	150	62.	Uhlířské Janovice	220
13.	Český Brod	303	38.	Neratovice	734	63.	Uhříněves	335
14.	Český Šternberk	1 050	39.	Nížbor	377	64.	Unhošť	185
15.	Dolní Kralovice	159	40.	Nové Strašecí	319	65.	Velké Popovice	103
16.	Hořovice	901	41.	Nový Jáchymov	117	66.	Veltruby	252
17.	Hřebeč	161	42.	Nymburk	959	67.	Vlastějovice	216
18.	Hulice	212	43.	Plaňany	607	68.	Vlašim	289
19.	Jince	102	44.	Předměřice nad Jizerou	254	69.	Votice	162
20.	Kladno	1 665	45.	Příbram	1 098	70.	Vrdy	181
21.	Kladruby u Vlašimi	199	46.	Přišimasy	371	71.	Zásmuky	81
22.	Kolín	1 074	47.	Přivory	174	72.	Zdice	227
23.	Kostelec n. Č. lesy	154	48.	Rakovník	744	73.	Zeleneč	330
24.	Kostelec nad Labem	1 013	49.	Rožmitál pod Třemšínem	316	74.	Zruč nad Sázavou	244
25.	Kouřim	146	50.	Rudná	153	75.	Zvánovice	76

Poř. č.	MO	Počet členů	Poř. č.	MO	Počet členů	Poř. č.	MO	Počet členů
76.	Žebrák	140	86.	Kutná Hora	579	97.	Rožďalovice	258
77.	Žleby	126	87.	Libice nad Cidlinou	158	98.	Sedlec-Prčice	37
Samostatně hospodařící			88.	Městec Králové	54	99.	Starý Kolín	71
78.	Bělušice	22	89.	Nová Ves u Kolína	161	100.	Šlapanice v Čechách	175
79.	Čistá u Rakovníka	81	90.	Obříství	125	101.	Velký Osek	70
80.	Dolní Bousov	85	91.	Odolena Voda	57	102.	Vestec nad Mrlinou	46
81.	Dolní Cetno	63	92.	Pátek u Poděbrad	55	103.	Zbraslavice	36
82.	Dymokury	77	93.	Přnov	34	104.	Zvoleněves	47
83.	Jesenice u Rakovníka	75	94.	Poděbrady	836	105.	Žehuň	140
84.	Kácov	219	95.	Předhoří	90	106.	Žiželice nad Cidlinou	143
85.	Králův Dvůr	134	96.	Přílepy u Rakovníka	19			
Celkem členů								39 307

Největší MO ÚS Středočeského je MO Kladno s 1 665 členy.
Nejmenší MO Středočeského ÚS je MO Mukařov s 18 členy.
Průměrný počet členů MO Středočeského ÚS je 374.

3.4.3 Jihočeský ÚS

Poř. č.	MO	Počet členů	Poř. č.	MO	Počet členů	Poř. č.	MO	Počet členů
1.	Bavorov	185	22.	Kloužovice	249	43.	Strakonice	1 161
2.	Bechyně	463	23.	Křemže	431	44.	Strmilov	115
3.	Blatná	395	24.	Ledenice	152	45.	Studená	76
4.	Borovany	128	25.	Lenora	177	46.	Suchdol nad Lužnicí	284
5.	České Budějovice 1	1 973	26.	Loučovice	561	47.	Tábor	1 283
6.	České Budějovice 2	2 523	27.	Milevsko	529	48.	Těchobuz	257
7.	České Budějovice 3	1 551	28.	Mirotice	412	49.	Trhové Sviny	129
8.	České Velenice	291	29.	Mirovice	157	50.	Třeboň	645
9.	Český Krumlov	1 102	30.	Mladá Vožice	245	51.	Týn nad Vltavou	705
10.	Čimelice	345	31.	Netolice	176	52.	Velešín	358
11.	Dačice	532	32.	Nová Bystřice	179	53.	Veselí nad Lužnicí	743
12.	Deštná	92	33.	Nová Pec	165	54.	Vimperk	612
13.	Hluboká nad Vltavou	411	34.	Nová Včelnice	187	55.	Vodňany	556
14.	Horní Planá	274	35.	Nové Hrady	177	56.	Volary	302
15.	Humpolec	587	36.	Pelhřimov	731	57.	Volyně	396
16.	Husinec	1 068	37.	Písek	1 287	58.	Vyšší Brod	241
17.	Jindřichův Hradec	851	38.	Planá nad Lužnicí	779	59.	Zliv	341
18.	Jistebnice	250	39.	Počátky	140	60.	Želiv	371
19.	Kamenice nad Lipou	282	40.	Protivín	307	61.	Žirovnice	187
20.	Kaplice	371	41.	Sepekov	183	<u>Samostatně hospodařící</u>		
21.	Kardašova Řečice	218	42.	Soběslav	719	62.	Pacov	183
Celkem členů								30 780

Největší MO Jihočeského ÚS je MO České Budějovice 2 s 2 523 členy.

Nejmenší MO Jihočeského ÚS je MO Studená s 76 členy.

Průměrný počet členů MO Jihočeského ÚS je 496.

3.4.4 Západočeský ÚS

Poř. č.	MO	Počet členů	Poř. č.	MO	Počet členů	Poř. č.	MO	Počet členů
1.	Aš	392	20.	Líně	324	39.	Sokolov	882
2.	Bělá nad Radbuzou	248	21.	Loket nad Ohří	681	40.	Srbice	167
3.	Blovice	335	22.	Manětín	92	41.	Staňkov	351
4.	Božíčany	1 125	23.	Mariánské Lázně	486	42.	Stod	572
5.	Dobřany	449	24.	Město Touškov	485	43.	Strašice	229
6.	Domažlice	362	25.	Nejdek	58	44.	Stříbro	502
7.	Holoubkov	162	26.	Nepomuk	350	45.	Sušice	551
8.	Holýšov	350	27.	Nýrsko	373	46.	Sušice 2	79
9.	Horažďovice	289	28.	Ostrov nad Ohří	697	47.	Štáhlavy	543
10.	Horšovský Týn	155	29.	Planá	251	48.	Štěnovice	278
11.	Cheb	1 574	30.	Plánice	240	49.	Tachov	757
12.	Chrást	354	31.	Plasy	311	50.	Teplá	128
13.	Karlovy Vary	1 466	32.	Plzeň 1	6 219	51.	Toužim	198
14.	Kdyně	267	33.	Plzeň 2	537	52.	Třemošná	690
15.	Klatovy	981	34.	Plzeň 3 eCity	898	53.	Zbiroh	104
16.	Kralovice	208	35.	Poběžovice	302	54.	Ždírec	132
17.	Kraslice	352	36.	Přeštice	340	55.	Žlutice	132
18.	Křimice	615	37.	Radnice	258			
19.	Kynšperk nad Ohří	723	38.	Rokycany	747			
Celkem členů								30 351

Největší MO Západočeského ÚS je MO Plzeň 1 se 6 219 členy.
 Nejmenší MO Západočeského ÚS je MO Nejdek s 58 členy.
 Průměrný počet členů MO Západočeského ÚS je 552.

3.4.5 Severočeský ÚS

Poř. č.	MO	Počet členů	Poř. č.	MO	Počet členů	Poř. č.	MO	Počet členů
1.	Bílina	852	18.	Jablonné v Podještědí	110	35.	Roudnice nad Labem	829
2.	Cvikov	121	19.	Jirkov	1 167	36.	Rumburk	219
3.	Česká Kamenice	655	20.	Jiříkov	152	37.	Stráž pod Ralskem	130
4.	Česká Lípa	561	21.	Kadaň	1 024	38.	Šluknov	189
5.	Český Dub	48	22.	Kláštevec nad Ohří	490	39.	Štětí	865
6.	Děčín	1 656	23.	Krásná Lípa	137	40.	Tanvald	292
7.	Dolní Poustevna	76	24.	Liberec	923	41.	Teplice	2 146
8.	Dubá	159	25.	Libochovice	879	42.	Ústí nad Labem	3 079
9.	Duchcov	1 007	26.	Litoměřice	2 513	43.	Varnsdorf	175
10.	Frydlant v Čechách	408	27.	Louny	779	44.	Velký Šenov	121
11.	Hodkovice nad Mohelkou	450	28.	Malá Skála	426	45.	Zákupy	671
12.	Horní Podluží	231	29.	Mimoň	272	46.	Žandov	231
13.	Hrádek nad Nisou	335	30.	Most	3 198	47.	Žatec	1 128
14.	Chomutov	1 827	31.	Nový Bor	245	<u>Samostatně hospodařící</u>		
15.	Chrastava	327	32.	Osečná	54	48.	Svijany	434
16.	Chřibská	147	33.	Podbořany	578	49.	Železný Brod	192
17.	Jablonec nad Nisou	661	34.	Postoloprty	961			
Celkem členů								34 130

Největší MO Severočeského ÚS je MO Most s 3 198 členy.
 Nejmenší MO Severočeského ÚS je MO Český Dub s 48 členy.
 Průměrný počet členů MO Severočeského ÚS je 697.

3.4.6 Východočeský ÚS

Poř. č.	MO	Počet členů	Poř. č.	MO	Počet členů	Poř. č.	MO	Počet členů
1.	Bartošovice v Orlických horách	63	26.	Chotěboř	866	51.	Miřetice	277
2.	Běstvína	170	27.	Chrast u Chrudimi	182	52.	Moravany	301
3.	Bojanov	274	28.	Chroustovice	153	53.	Moravská Třebová	430
4.	Borohrádek	359	29.	Chrudim	1 036	54.	Náchod	483
5.	Brandýs nad Orlicí	72	30.	Chrudim II	1 079	55.	Nechanice	566
6.	Broumov	332	31.	Jablonné nad Orlicí	90	56.	Nekoř	88
7.	Častolovice	224	32.	Jaroměř	552	57.	Nové Město nad Metují	401
8.	Červený Kostelec	162	33.	Jevíčko	253	58.	Nový Bydžov	295
9.	Česká Skalice	578	34.	Jilemnice	225	59.	Opočno	489
10.	Česká Třebová	346	35.	Klášterec nad Orlicí	211	60.	Ostroměř	159
11.	Dvůr Králové nad Labem	504	36.	Kopidlno	124	61.	Pardubice	3 138
12.	Golčův Jeníkov	215	37.	Kostelec nad Orlicí	265	62.	Police nad Metují	221
13.	Habry	116	38.	Košťálov	312	63.	Potštejn	115
14.	Havlíčkův Brod	736	39.	Kožlí	46	64.	Přelouč	1 658
15.	Havlovice (Úpice)	544	40.	Králíky	654	65.	Příbrav	176
16.	Hlinsko v Čechách	636	41.	Krucemburk	242	66.	Rokytnice v Orlických horách	111
17.	Holice	262	42.	Kunvald v Čechách	22	67.	Ronov nad Doubravou	174
18.	Horní Maršov	177	43.	Lanškroun	324	68.	Rychnov nad Kněžnou	269
19.	Hořice v Podkrkonoší	215	44.	Letohrad	243	69.	Řečany nad Labem	112
20.	Hostinné	357	45.	Lípa nad Orlicí	136	70.	Semily	253
21.	Hradec Králové	2 889	46.	Lipnice nad Sázavou	221	71.	Skuhrov nad Bělou	139
22.	Hrochův Týnec	272	47.	Litomyšl	487	72.	Skuteč	163
23.	Hronov	172	48.	Luže	147	73.	Slatiňany	383
24.	Chlumec nad Cidlinou	498	49.	Meziměstí	95	74.	Smiřice	454
25.	Choceň	524	50.	Miletín	104	75.	Solnice	136

Poř. č.	MO	Počet členů	Poř. č.	MO	Počet členů	Poř. č.	MO	Počet členů
76.	Stárvkov	119	84.	Vamberk	114	91.	Jičín	639
77.	Starý Ples	183	85.	Vrchlabí	552	92.	Lázně Bělohrad	180
78.	Těchonín	60	86.	Vysoké Mýto	311	93.	Libáň	192
79.	Teplice nad Metují	60	87.	Vysoké Veselí	290	94.	Nová Paka	158
80.	Trutnov	1 127	88.	Zaječice	70	95.	Prachovice	237
81.	Třebechovice pod Orebem	370	89.	Žamberk	261	96.	Svitavy	351
82.	Týniště nad Orlicí	307	Samostatně hospodařící			97.	Turnov	296
83.	Ústí nad Orlicí	260	90.	Bystré u Poličky	40			
Celkem členů								35 935

Největší MO Východočeského ÚS je MO Pardubice s 3 138 členy.
 Nejmenší MO Východočeského ÚS je MO Kunvald v Čechách s 22 členy.
 Průměrný počet členů MO Východočeského ÚS je 370.

3.4.7 Moravskoslezský ÚS

Poř. č.	MO	Počet členů	Poř. č.	MO	Počet členů	Poř. č.	MO	Počet členů
1.	Bartošovice	141	22.	Jistebník	209	43.	Stará Ves nad Ondřejnicí	425
2.	Bílovec	244	23.	Karviná	1 524	44.	Studénka	233
3.	Bohumín	731	24.	Kravaře	657	45.	Šternberk	263
4.	Bravantice	354	25.	Krnov	1 046	46.	Šumperk	1 288
5.	Brodek u Přerova	262	26.	Lipník nad Bečvou	487	47.	Tísek	62
6.	Bruntál	786	27.	Litovel	794	48.	Tovačov	2 406
7.	Bystřice nad Olší	234	28.	Loštice	464	49.	Třinec	777
8.	Český Těšín	635	29.	Lučina	530	50.	Uničov	804
9.	Domašov nad Bystřicí	547	30.	Milenov	179	51.	Valašské Meziříčí	529
10.	Frenštát pod Radhoštěm	467	31.	Mohelnice	545	52.	Velká Bystřice	377
11.	Frýdek-Místek II	743	32.	Nový Jičín	1 136	53.	Vítkov	1 387
12.	Frýdlant nad Ostravicí	355	33.	Olomouc	2 440	54.	Vrbno pod Pradědem	303
13.	Frýdek-Místek	1 196	34.	Opava	1 536	55.	Vsetín	906
14.	Fulnek	193	35.	Orlová	563	56.	Zábřeh na Moravě	1 026
15.	Havířov	1 232	36.	Ostrava	6 323	57.	Zlaté Hory	176
16.	Hlučín	827	37.	Paskov	211	<u>Samostatně hospodařící</u>		
17.	Hranice na Moravě	409	38.	Přerov	1 124	58.	Hustopeče nad Bečvou	486
18.	Choryně	473	39.	Příbor	619	59.	Kelč	165
19.	Jablunkov	553	40.	Pustějov	69	60.	Olšovec	64
20.	Javorník	356	41.	Rožnov pod Radhoštěm	500			
21.	Jeseník	410	42.	Rýmařov	470			
Celkem členů								44 251

Největší MO Moravskoslezského ÚS je MO Ostrava s 6 323 členy.

Nejmenší MO Moravskoslezského ÚS je MO Tísek s 62 členy.

Průměrný počet členů MO Moravskoslezského ÚS je 738.

4 Členové Republikové rady ČRS ve volebním období 2019–2022

Název organizace	Jméno a příjmení	Funkce
ÚS města Prahy	Ing. Karel Anders	místopředseda ČRS, předseda EK
	Zdeněk Mužík	
Středočeský ÚS	Dušan Hýbner	
	Radek Zahrádka	
Jihočeský ÚS	Ing. Karel Koranda	
	Ing. Josef Kostka	
Západočeský ÚS	PhDr. Mgr. Ing. Karel Mach MSc., MBA	předseda ČRS
	Ing. Jan Štípek	
Severočeský ÚS	JUDr. Jaroslav Holý	místopředseda ČRS
	Ing. Ivan Bílý, Ph.D.	
Východočeský ÚS	Václav Horák	předseda HO
	Ing. Miroslav Bialek	
Moravskoslezský ÚS	Ing. Pavel Kocián	
	Mgr. Radomír Bednář	
Rada ČRS	Ing. Jan Štípek (do září 2019), Ing. Roman Heimlich, Ph.D. (od října 2019)	jednatel ČRS

5 Členové Republikové dozorčí rady ČRS ve volebním období 2019–2022

Název organizace	Jméno a příjmení	Funkce
ÚS města Prahy	Ing. Leoš Křenek, Ph.D.	předseda RDR
Středočeský ÚS	Mgr. Václav Pertl	
Jihočeský ÚS	David Havlíček	
Západočeský ÚS	Roman Moulis	
Severočeský ÚS	Vlastislav Fanta	
Východočeský ÚS	Ing. Petra Matoušková	místopředsedkyně RDR
Moravskoslezský ÚS	Lubomír Čilipka	

6 Jednatelé ÚS a Rady ČRS v roce 2019

Název organizace	Jméno a příjmení
ÚS města Prahy	Zdeněk Mužík
Středočeský ÚS	Bc. Pavel Horáček (do prosince 2019) Jaroslava Fryšová (od ledna 2020)
Jihočeský ÚS	Ing. Jan Štěpán
Západočeský ÚS	Martin Bílý
Severočeský ÚS	Ing. Tomáš Kava
Východočeský ÚS	Ing. Miroslav Bialek
Moravskoslezský ÚS	Ing. Přemysl Jaroň
Rada ČRS	Ing. Jan Štípek (do září 2019) Ing. Roman Heimlich, Ph.D. (od října 2019)

7 Členské známky

Prodej členských známek (pravidelný členský příspěvek) je ukazatelem stavu a vývoje členské základny ČRS. V roce 2019 se prodalo 251 843 známek, z toho 219 810 ks pro dospělé, 5 974 ks pro mládež (16–18 let) a 26 059 ks pro děti do 15 let. Celkově je to o 2 995 ks více než v roce 2018.

Ceny členských známek v roce 2019 ve srovnání s předchozím rokem zůstaly v kategoriích dospělí, mládež a děti shodné. Celkový finanční výnos z prodeje členských známek v roce 2019 byl 113 705 700 Kč. Ve srovnání s výnosem z roku 2018 (112 567 300 Kč) se jednalo o nárůst o 1 138 400 Kč. Nárůst příjmů z prodeje členských známek souvisí s meziročním nárůstem počtu členů ve všech kategoriích – dospělí o 2 021, mládež o 305, děti o 669.

Vývoj cen členských známek v letech 1991–2019 můžeme vidět v tabulce 7.1.

Poměr rozdělení celkové finanční částky získané z prodeje členských známek mezi jednotlivé organizační jednotky ČRS zůstal v roce 2019 stejný jako v předchozím roce 2018, tedy v kategoriích dospělí 50 % pro MO, 37 % pro ÚS a 13 % pro Radu ČRS, v kategorii mládež a děti 55 % pro MO, 30 % pro ÚS a 15 % pro Radu ČRS. Konkrétní údaje jsou v tabulkách uvedených v kap. 7.2.

7.1 Vývoj cen členských příspěvků v letech 1991–2019

Roky	Dospělí (Kč)		Mládež 16–18 let (Kč)		Děti do 15 let (Kč)	
		<i>Meziroční rozdíl</i>		<i>Meziroční rozdíl</i>		<i>Meziroční rozdíl</i>
1991–1993	60		40		12	
1994–1995	100	+ 40	60	+ 20	20	+ 8
1996–2000	150	+ 50	70	+ 10	30	+ 10
2001–2005	200	+ 50	100	+ 30	50	+ 20
2006–2008	300	+ 100	200	+ 100	100	+ 50
2009–2017	400	+ 100	200	0	100	0
2018–2019	500	+ 100	200	0	100	0

7.2 Vyúčtování členských známek podle ÚS ČRS a celkem v roce 2019

7.2.1 Vyúčtování členských známek celkem

Územní svaz	Prodané ks	Tržba (Kč)	Podíl MO (Kč)	Podíl ÚS (Kč)	Podíl Rady (Kč)
ÚS města Prahy	37 089	17 033 000	8 539 725	6 269 695	2 223 580
Středočeský ÚS	39 307	17 794 500	8 925 600	6 544 275	2 324 625
Jihočeský ÚS	30 780	13 603 400	6 829 695	4 994 065	1 779 640
Západočeský ÚS	30 351	13 583 200	6 816 360	4 991 120	1 775 720
Severočeský ÚS	34 130	15 451 500	7 751 025	5 681 670	2 018 805
Východočeský ÚS	35 935	16 192 700	8 124 135	5 952 400	2 116 165
Moravskoslezský ÚS	44 251	20 047 400	10 056 345	7 371 835	2 619 220
Celkem	251 843	113 705 700	57 042 885	41 805 060	14 857 755

7.2.2 Vyúčtování členských známek pro dospělé

Územní svaz	Prodané ks (500 Kč/ks)	Tržba (Kč)	Podíl MO (Kč)	Podíl ÚS (Kč)	Podíl Rady (Kč)
ÚS města Prahy	33 137	16 568 500	8 284 250	6 130 345	2 153 905
Středočeský ÚS	34 455	17 227 500	8 613 750	6 374 175	2 239 575
Jihočeský ÚS	26 087	13 043 500	6 521 750	4 826 095	1 695 655
Západočeský ÚS	26 176	13 088 000	6 544 000	4 842 560	1 701 440
Severočeský ÚS	29 892	14 946 000	7 473 000	5 530 020	1 942 980
Východočeský ÚS	31 274	15 637 000	7 818 500	5 785 690	2 032 810
Moravskoslezský ÚS	38 789	19 394 500	9 697 250	7 175 965	2 521 285
Celkem	219 810	109 905 000	54 952 500	40 664 850	14 287 650

7.2.3 Vyúčtování členských známek pro mládež

Územní svaz	Prodané ks (200 Kč/ks)	Tržba (Kč)	Podíl MO (Kč)	Podíl ÚS (Kč)	Podíl Rady (Kč)
ÚS města Prahy	693	138 600	76 230	41 580	20 790
Středočeský ÚS	818	163 600	89 980	49 080	24 540
Jihočeský ÚS	906	181 200	99 660	54 360	27 180
Západočeský ÚS	777	155 400	85 470	46 620	23 310
Severočeský ÚS	817	163 400	89 870	49 020	24 510
Východočeský ÚS	896	179 200	98 560	53 760	26 880
Moravskoslezský ÚS	1 067	213 400	117 370	64 020	32 010
Celkem	5 974	1 194 800	657 140	358 440	179 220

7.2.4 Vyúčtování členských známek pro děti do 15 let

Územní svaz	Prodané ks (100 Kč/ks)	Tržba (Kč)	Podíl MO (Kč)	Podíl ÚS (Kč)	Podíl Rady (Kč)
ÚS města Prahy	3 259	325 900	179 245	97 770	48 885
Středočeský ÚS	4 034	403 400	221 870	121 020	60 510
Jihočeský ÚS	3 787	378 700	208 285	113 610	56 805
Západočeský ÚS	3 398	339 800	186 890	101 940	50 970
Severočeský ÚS	3 421	342 100	188 155	102 630	51 315
Východočeský ÚS	3 765	376 500	207 075	112 950	56 475
Moravskoslezský ÚS	4 395	439 500	241 725	131 850	65 925
Celkem	26 059	2 605 900	1 433 245	781 770	390 885

8 Povolenky k lovu ryb

V roce 2019 bylo prodáno celkem 232 076 ks všech druhů MP a P povolenek (celorepublikové, celosvazové, územní a místní – roční i krátkodobé, pro členy i nečleny) v celkové hodnotě 318 561 587 Kč (tabulka 8.5).

Z toho připadalo 208 699 ks mimopstruhových (MP) povolenek v hodnotě 291 509 432 Kč a 12 269 ks pstruhových (P) povolenek na členy ČRS a MRS v hodnotě 17 424 895 Kč.

V roce 2019 byl v porovnání s rokem 2018 zaznamenán nárůst prodeje všech druhů MP povolenek pro členy o 4 363 kusů (v celkovém součtu všech druhů povolenek – celorepublikové, celosvazové, územní a místní – roční i krátkodobé) a tržby se navýšily o 16 267 295 Kč. Pokud se podíváme na jednotlivé druhy MP povolenek, pak za celkovým nárůstem tržeb stojí podle dostupné evidence zejména nárůst prodeje celosvazových povolenek v součtu u všech územních svazů ve všech kategoriích – celkem o 3 950 ks a 12 058 500 Kč, nejvýznamněji však v kategorii dospělí – nejvíce u Středočeského ÚS (o 1 204 ks a 3 844 800 Kč) a ÚS města Prahy (o 866 ks a 3 462 700 Kč), v kategorii mládež o 298 ks a 417 200 Kč a v kategorii děti o 455 ks a 318 500 Kč. Za nárůstem tržeb CS MP povolenek stojí dále meziroční zvýšení ceny povolenky v kategorii dospělí o 100 Kč. U územních ročních MP povolenek (v součtu dospělí, mládež, děti) došlo k nárůstu prodeje o 142 ks a k nárůstu tržeb o 2 983 475 Kč – z toho v kategorii dospělí nastal pokles o 16 ks (nejvíce u Středočeského ÚS o 956 ks a ÚS města Prahy o 620 ks), u ostatních ÚS naopak mírný nárůst v této kategorii. Za nárůstem tržeb územních ročních MP povolenek stojí dále meziroční zvýšení ceny povolenky v kategorii dospělí, mládež, děti u Středočeského ÚS. Prodej celosvazových a územních MP povolenek u ÚS města Prahy a Středočeského ÚS byl v roce 2018 významně ovlivněn ukončením vzájemné dohody (ze strany Středočeského ÚS) o společném rybolovu a vzájemné platnosti povolenek na vybraných revírech obou územních svazů (dohoda s různými změnami a úpravami trvala už od devadesátých let) – podobně tomu mohlo být i roce 2019. U MP celorepublikových povolenek došlo k meziročnímu nárůstu prodeje o 223 ks a k navýšení tržeb o 649 650 Kč (příjem pro ČRS). Největší podíl na celkovém prodeji a celkových tržbách (celkový součet všech druhů MP povolenek pro členy) má Středočeský ÚS (38 292 ks a 56 666 862 Kč), dále ÚS města Prahy (32 641 ks a 50 109 100 Kč) a Moravskoslezský ÚS (31 011 ks a 44 196 970 Kč) – tabulka 8.2.

U členských P povolenek došlo k poklesu prodeje o 253 kusů (v celkovém součtu všech druhů povolenek – celorepublikové, celosvazové, územní a místní – roční i krátkodobé). V porovnání s předchozím rokem došlo k navýšení tržby o 512 545 Kč (v roce 2007 až 2009 byly tržby vždy vyšší, od roku 2010 do roku 2013 každoročně poklesly, a od roku 2014 jsou opět vždy vyšší). Za celkovým poklesem prodeje P povolenek v ks v předchozích letech stál mimo jiné pokles prodeje územních a celosvazových povolenek, a to v souvislosti se skutečností, že od roku 2010 Jihočeský ÚS nezačlenil pstruhové revíry sdružené ve společném rybářském hospodaření Jihočeského územního svazu do celosvazového rybolovu. Jihočeský ÚS tedy celosvazové P povolenky neprodával ani členům svých MO – celosvazové a celorepublikové pstruhové povolenky tedy neplatily na pstruhových rybářských revírech Jihočeského územního svazu. Od roku 2019 Jihočeský ÚS opět pstruhové revíry začlenil. Pokud se opět podíváme na jednotlivé druhy P povolenek, pak za meziročním nárůstem tržeb stojí zejména nárůst prodeje celosvazových povolenek v součtu u všech územních svazů ve všech kategoriích – celkem o 413 ks a 1 132 750 Kč (v kategorii dospělí o 339 ks a 1 039 650 Kč, v kategorii mládež o 33 ks a 53 800 Kč a v kategorii děti o 41 ks a 39 300 Kč). Za nárůstem tržeb CS P povolenek stojí dále meziroční zvýšení ceny povolenky v kategorii dospělí, mládež i děti.

U ročních územních povolenek došlo k poklesu prodeje o 530 ks a tržeb o 597 800 Kč (v součtu dospělí, mládež, děti) – z toho v kategorii dospělí pokles o 529 ks (pokles u všech ÚS vyjma Moravskoslezského – narůst o 37 ks). U celorepublikových P povolenek došlo k meziročnímu nárůstu prodeje o 5 ks a k nárůstu tržeb o 37 550 Kč (příjem pro ČRS). Největší podíl na celkovém prodeji a celkových tržbách (celkový součet všech druhů P povolenek pro členy) má Moravskoslezský ÚS (2 705 ks a 3 945 500 Kč) a Východočeský ÚS (2 220 ks a 2 886 345 Kč) – tabulka 8.2.

Pro nečleny ČRS a MRS bylo prodáno 10 047 ks MP povolenek v hodnotě 8 503 830 Kč a 1 061 ks P povolenek v hodnotě 1 123 430 Kč (v celkovém součtu všech druhů povolenek – celorepublikové, celosvazové, územní a místní – roční i krátkodobé). Pro nečleny jsou z hlediska doby platnosti a druhu povolenky nejvýznamnější územní povolenky krátkodobé, které tedy zaujímají většinu z výše uvedeného celkového prodeje (tabulka 7.3). U MP povolenek pro nečleny celkový prodej povolenek v roce 2019 narostl o 1 125 ks a tržby se zvýšily o 1 330 440 Kč. Největší podíl na celkovém prodeji a celkových tržbách (celkový součet všech druhů MP povolenek pro nečleny) má Jihočeský ÚS (5 602 ks a 5 843 800 Kč) a Západočeský ÚS (3 201 ks a 1 467 250 Kč). U P povolenek pro nečleny prodej povolenek poklesl o 47 ks a tržby o 92 960 Kč. Největší podíl na celkovém prodeji a celkových tržbách (celkový součet všech druhů P povolenek pro nečleny) má Západočeský ÚS (490 ks a 516 800 Kč), Jihočeský ÚS (349 ks a 346 550 Kč) a Východočeský ÚS (176 ks a 215 200 Kč).

Vzhledem k nárůstu prodeje některých druhů MP povolenek pro členy (zejména celosvazových MP v kategorii dospělí + meziroční zvýšení ceny a územních MP v kategorii dospělí některých územních svazů) nedošlo ani v roce 2019 k poklesu celkových tržeb (celkem za všechny druhy pro členy a nečleny, mimopstruhové a pstruhové). Celkové tržby jsou v posledních letech meziročně vždy vyšší. V roce 2004 to bylo 172 032 682 Kč, v roce 2005 – 184 932 567 Kč, v r. 2006 – 192 577 146 Kč, v r. 2007 – 207 264 850 Kč, v r. 2008 – 218 876 277 Kč, v r. 2009 – 233 073 332 Kč, v r. 2010 – 234 001 812 Kč, v r. 2011 – 240 097 348 Kč, v roce 2012 – 240 887 069 Kč, v r. 2013 – 241 762 684 Kč, v r. 2014 – 248 991 318 Kč, v r. 2015 – 263 591 346 Kč, v r. 2016 – 277 412 044 Kč, v r. 2017 – 287 908 715 Kč, v r. 2018 – 300 544 267 Kč a v roce 2019 – 318 561 587 Kč. Celkový nárůst ve srovnání s předchozím rokem je tedy o 18 017 320 Kč.

Vývoj cen celosvazových a celorepublikových povolenek v letech 1992–2019 je zachycen v tabulce 8.1. Podrobný přehled prodeje povolenek členům v roce 2019 je uveden v tabulce 8.2 a nečlenům v tabulce 8.3, bezplatně vydané povolenky jsou uvedeny v tabulce 8.4. Tabulky a grafy v podkapitole 8.6 podávají informace o vývoji prodeje ročních povolenek v letech 1992–2019. Pokles v prodeji pstruhových povolenek celosvazových (graf 8.7.2) v devíti letech po sobě (2005–2013; v letech 2014–2019 pozvolný nárůst) může souviset – vedle již zmíněného vyčlenění P revírů Jihočeského ÚS z celosvazového rybolovu (od roku 2010 do roku 2018) – i s celkovým poklesem úlovků pstruha obecného a lipana podhorního, popřípadě i s rostoucí možností lovit lososovité ryby v některých mimopstruhových revírech, s rostoucím počtem různých omezení v lovu, lovem na privátních stojatých vodách s obsádkou lososovitých ryb, s výjezdy pstruhařů do zahraničí, ale i se samotnou vyšší cenou za P povolenku, atd.

Zanedbatelný není ani počet bezplatně vydaných povolenek v rámci ČRS (tabulka 8.4), kterých se jen v roce 2019 vydalo 4 903 ks MP (z toho např. 4 331 ročních územních, 557 celosvazových a 8 celorepublikových) a 490 ks P (z toho např. 381 ročních územních, 104 celosvazových a 5 celorepublikových). Počet bezplatně vydaných územních povolenek významně souvisí s akcí první povolenka zdarma pro děti ve věku od 6 do 15 let, která probíhá v ÚS města Prahy (672 ks MP), Západočeském (731 ks MP a 15 ks P), Severočeském (666 ks MP a 9 ks P) a Východočeském (700 ks MP a 22 ks

P), kde ÚS dětem celkem vydaly 2 769 ks MP a 46 ks P povolenek (od roku 2018 se akce již neúčastní Moravskoslezský ÚS). Nejvíce bezplatně vydaných ročních územních MP a P povolenek v kategorii dospělí uvádí ÚS Moravskoslezský s 1 184 ks, následuje Jihočeský ÚS s 388 ks. Celosvazové a celorepublikové povolenky bezplatně vydává převážně Rada ČRS. Rada ČRS bezplatně vydala celkem 475 ks celosvazových povolenek (380 MP a 95 P), 9 ks celorepublikových povolenek (6 MP a 3 P) a MRS Brno vydal celkem 4 ks (2 MP a 2 P). Bezplatné povolenky se vydávají jako forma odměny zejména pro rybářskou stráž, funkcionáře Svazu, držitele svazových vyznamenání, významné partnery a v rámci akce první povolenka zdarma pro děti ve věku od 6 do 15 let.

8.1 Ceny celosvazových a celorepublikových povolenek ČRS k lovu ryb v letech 1992–2019 v Kč

Rok	Celosvazové						Celorepublikové	
	MP			P			MP	P
	dospělí	mládež	děti	dospělí	mládež	děti		
1992	400	200	100	500	250	125		
1993	450	225	110	500	250	125		
1994	500	250	125	600	300	150		
1995	550	275	140	650	325	170		
1996	650	430	220	750	500	250	1200	1400
1997	700	460	230	800	520	260	1300	1500
1998	950	600	300	1050	700	350	1650	1800
1999	1000	660	330	1100	720	360	1700	1850
2000	1000	660	330	1100	720	360	1700	1850
2001	1000	660	330	1100	720	360	1750	1900
2002	1050	700	350	1150	760	380	1800	2000
2003	1100	730	360	1200	800	400	1850	2050
2004	1120	740	370	1220	820	410	1870	2120
2005	1300	860	430	1450	960	480	2100	2450
2006	1400	940	470	1550	1040	520	2200	2600
2007	1450	950	500	1600	1050	550	2250	2650
2008	1500	1000	500	1700	1150	550	2300	2750
2009	1600	1100	550	1800	1200	600	2450	2850
2010	1750	1150	600	1800	1200	600	2600	2850
2011	1800	1200	600	1900	1300	650	2700	3000
2012	1950	1300	650	2050	1350	700	2850	3150
2013	2000	1350	650	2100	1400	700	2900	3200
2014	2000	1350	650	2100	1400	700	2900	3200
2015	2100	1400	700	2150	1450	750	3150	3250
2016	2100	1400	700	2150	1450	750	3150	3250
2017	2100	1400	700	2150	1450	750	3150	3250
2018	2100	1400	700	2150	1450	750	3150	3250
2019	2200	1400	700	2300	1500	800	3250	3400

8.2 Počty prodaných mimopstruhových a pstruhových povolenek pro členy a tržby v Kč za rok 2019

Druh povolenky	Název organizace	Mimopstruhové		Pstruhové	
		vydáno (ks)	tržby (Kč)	vydáno (ks)	tržby (Kč)
Územní povolenky					
roční, dospělí	Český rybářský svaz, z. s.	0	0	0	0
	ÚS města Prahy	10 878	11 965 800	207	227 700
	Středočeský ÚS	9 967	13 953 800	434	607 600
	Jihočeský ÚS	18 455	27 682 500	1 006	1 609 600
	Západočeský ÚS	17 078	22 201 400	1 144	1 487 200
	Severočeský ÚS	16 835	22 727 250	945	1 323 000
	Východočeský ÚS	16 246	19 494 000	1 578	2 209 200
	Moravskoslezský ÚS	22 807	36 491 200	1 836	3 121 200
	Σ	112 266	154 515 950	7 150	10 585 500
roční, mládež od 16 do 18 let	Český rybářský svaz, z. s.	0	0	0	0
	ÚS města Prahy	702	351 000	20	10 000
	Středočeský ÚS	2 333	2 333 000	51	51 000
	Jihočeský ÚS	571	428 250	36	30 600
	Západočeský ÚS	1 105	718 250	84	54 600
	Severočeský ÚS	1 206	814 050	86	60 200
	Východočeský ÚS	1 226	858 200	120	90 000
	Moravskoslezský ÚS	1 599	1 678 950	124	148 800
	Σ	8 742	7 181 700	521	445 200
roční, děti do 15 let	Český rybářský svaz, z. s.	0	0	0	0
	ÚS města Prahy	1 249	374 700	38	11 400
	Středočeský ÚS	1 330	665 000	47	23 500
	Jihočeský ÚS	3 314	1 325 600	188	75 200
	Západočeský ÚS	2 080	520 000	198	49 500
	Severočeský ÚS	1 766	582 780	108	37 800
	Východočeský ÚS	1 823	729 200	209	94 050
	Moravskoslezský ÚS	3 557	1 067 100	391	156 400
	Σ	15 119	5 264 380	1 179	447 850
30denní	Český rybářský svaz, z. s.	0	0	0	0
	ÚS města Prahy	0	0	0	0
	Středočeský ÚS	19	19 000	0	0
	Jihočeský ÚS	0	0	0	0
	Západočeský ÚS	24	16 800	10	7 000
	Severočeský ÚS	6	6 480	5	5 600
	Východočeský ÚS	115	80 500	15	12 000
	Moravskoslezský ÚS	74	59 200	16	16 000
	Σ	238	181 980	46	40 600
17denní, dospělí	Český rybářský svaz, z. s.	0	0	0	0
	ÚS města Prahy	22	13 200	0	0
	Středočeský ÚS	0	0	0	0
	Jihočeský ÚS	0	0	0	0

Druh povolenky	Název organizace	Mimopstruhové		Pstruhové	
		vydáno (ks)	tržby (Kč)	vydáno (ks)	tržby (Kč)
	Západočeský ÚS	0	0	0	0
	Severočeský ÚS	0	0	0	0
	Východočeský ÚS	0	0	0	0
	Moravskoslezský ÚS	0	0	0	0
	Σ	22	13 200	0	0
17denní, dospělí a mládež od 16 do 18 let	Český rybářský svaz, z. s.	0	0	0	0
	ÚS města Prahy	0	0	0	0
	Středočeský ÚS	0	0	0	0
	Jihočeský ÚS	154	107 800	9	7 200
	Západočeský ÚS	0	0	0	0
	Severočeský ÚS	0	0	0	0
	Východočeský ÚS	0	0	0	0
	Moravskoslezský ÚS	0	0	0	0
	Σ	154	107 800	9	7 200
14denní	Český rybářský svaz, z. s.	0	0	0	0
	ÚS města Prahy	0	0	0	0
	Středočeský ÚS	36	27 000	0	0
	Jihočeský ÚS	0	0	0	0
	Západočeský ÚS	0	0	0	0
	Severočeský ÚS	10	9 450	0	0
	Východočeský ÚS	0	0	0	0
	Moravskoslezský ÚS	54	32 400	0	0
	Σ	100	68 850	0	0
10denní, dospělí	Český rybářský svaz, z. s.	0	0	0	0
	ÚS města Prahy	327	163 500	10	5 000
	Středočeský ÚS	0	0	0	0
	Jihočeský ÚS	0	0	0	0
	Západočeský ÚS	0	0	0	0
	Severočeský ÚS	0	0	0	0
	Východočeský ÚS	0	0	0	0
	Moravskoslezský ÚS	0	0	0	0
	Σ	327	163 500	10	5 000
10denní, dospělí a mládež od 16 do 18 let	Český rybářský svaz, z. s.	0	0	0	0
	ÚS města Prahy	0	0	0	0
	Středočeský ÚS	0	0	0	0
	Jihočeský ÚS	2 657	1 328 500	71	42 600
	Západočeský ÚS	0	0	0	0
	Severočeský ÚS	0	0	0	0
	Východočeský ÚS	0	0	0	0
	Moravskoslezský ÚS	0	0	0	0
	Σ	2 657	1 328 500	71	42 600
10denní, děti do 15 let	Český rybářský svaz, z. s.	0	0	0	0
	ÚS města Prahy	0	0	0	0
	Středočeský ÚS	0	0	0	0

Druh povolenky	Název organizace	Mimopstruhové		Pstruhové	
		vydáno (ks)	tržby (Kč)	vydáno (ks)	tržby (Kč)
	Jihočeský ÚS	629	62 900	45	4 500
	Západočeský ÚS	0	0	0	0
	Severočeský ÚS	0	0	0	0
	Východočeský ÚS	0	0	0	0
	Moravskoslezský ÚS	0	0	0	0
	Σ	629	62 900	45	4 500
7denní	Český rybářský svaz, z. s.	0	0	0	0
	ÚS města Prahy	0	0	0	0
	Středočeský ÚS	438	240 900	40	22 000
	Jihočeský ÚS	0	0	0	0
	Západočeský ÚS	262	144 100	54	29 700
	Severočeský ÚS	266	159 600	15	13 650
	Východočeský ÚS	832	332 800	95	47 595
	Moravskoslezský ÚS	406	182 700	54	37 800
	Σ	2 204	1 060 100	258	150 745
3denní, dospělí	Český rybářský svaz, z. s.	0	0	0	0
	ÚS města Prahy	133	53 200	0	0
	Středočeský ÚS	0	0	0	0
	Jihočeský ÚS	0	0	0	0
	Západočeský ÚS	0	0	0	0
	Severočeský ÚS	0	0	0	0
	Východočeský ÚS	0	0	0	0
	Moravskoslezský ÚS	0	0	0	0
	Σ	133	53 200	0	0
3denní, dospělí a mládež od 16 do 18 let	Český rybářský svaz, z. s.	0	0	0	0
	ÚS města Prahy	0	0	0	0
	Středočeský ÚS	0	0	0	0
	Jihočeský ÚS	1 185	355 500	266	106 400
	Západočeský ÚS	0	0	0	0
	Severočeský ÚS	0	0	0	0
	Východočeský ÚS	0	0	0	0
	Moravskoslezský ÚS	0	0	0	0
	Σ	1 185	355 500	266	106 400
2denní	Český rybářský svaz, z. s.	0	0	0	0
	ÚS města Prahy	0	0	0	0
	Středočeský ÚS	0	0	0	0
	Jihočeský ÚS	0	0	0	0
	Západočeský ÚS	0	0	0	0
	Severočeský ÚS	0	0	0	0
	Východočeský ÚS	0	0	0	0
	Moravskoslezský ÚS	137	41 100	46	23 000
	Σ	137	41 100	46	23 000
1denní	Český rybářský svaz, z. s.	0	0	0	0
	ÚS města Prahy	0	0	0	0

Druh povolenky	Název organizace	Mimopstruhové		Pstruhové	
		vydáno (ks)	tržby (Kč)	vydáno (ks)	tržby (Kč)
	Středočeský ÚS	32	8 000	16	4 000
	Jihočeský ÚS	0	0	0	0
	Západočeský ÚS	0	0	0	0
	Severočeský ÚS	57	15 390	27	9 450
	Východočeský ÚS	0	0	0	0
	Moravskoslezský ÚS	134	24 120	42	12 600
	Σ	223	47 510	85	26 050
Celkem		144 136	170 446 170	9 686	11 884 645
Místní povolenky					
místní	Český rybářský svaz, z. s.	361	286 000	0	0
	ÚS města Prahy	0	0	0	0
	Středočeský ÚS	740	740 000	43	43 000
	Jihočeský ÚS	0	0	0	0
	Západočeský ÚS	0	0	0	0
	Severočeský ÚS	0	0	0	0
	Východočeský ÚS	0	0	0	0
	Moravskoslezský ÚS	0	0	0	0
	Σ	1 101	1 026 000	43	43 000
Samostatně hospodařící					
samostatně hospodařící	Český rybářský svaz, z. s.	0	0	0	0
	ÚS města Prahy	0	0	0	0
	Středočeský ÚS	7 540	7 094 962	1	400
	Jihočeský ÚS	0	0	0	0
	Západočeský ÚS	0	0	0	0
	Severočeský ÚS	0	0	0	0
	Východočeský ÚS	0	0	0	0
	Moravskoslezský ÚS	0	0	0	0
	Σ	7 540	7 094 962	1	400
Celosvazové povolenky					
roční, dospělí	Český rybářský svaz, z. s.	15	33 000	4	9 200
	ÚS města Prahy	16 441	36 170 200	823	1 892 900
	Středočeský ÚS	13 164	28 960 800	358	823 400
	Jihočeský ÚS	1 898	4 175 600	149	342 700
	Západočeský ÚS	4 051	8 912 200	247	568 100
	Severočeský ÚS	6 212	13 666 400	185	425 500
	Východočeský ÚS	2 611	5 744 200	157	361 100
	Moravskoslezský ÚS	1 699	3 737 800	149	342 700
	Σ	46 091	101 400 200	2 072	4 765 600
roční, mládež od 16 do 18 let	Český rybářský svaz, z. s.	2	2 800	1	1 500
	ÚS města Prahy	815	1 141 000	33	49 500
	Středočeský ÚS	755	1 057 000	28	42 000
	Jihočeský ÚS	321	449 400	12	18 000
	Západočeský ÚS	233	326 200	14	21 000
	Severočeský ÚS	434	607 600	7	10 500

Druh povolenky	Název organizace	Mimopstruhové		Pstruhové	
		vydáno (ks)	tržby (Kč)	vydáno (ks)	tržby (Kč)
	Východočeský ÚS	197	275 800	11	16 500
	Moravskoslezský ÚS	132	184 800	13	19 500
	Σ	2 889	4 044 600	119	178 500
roční, děti do 15 let	Český rybářský svaz, z. s.	1	700	0	0
	ÚS města Prahy	1 800	1 260 000	61	48 800
	Středočeský ÚS	1 802	1 261 400	37	29 600
	Jihočeský ÚS	217	151 900	22	17 600
	Západočeský ÚS	355	248 500	11	8 800
	Severočeský ÚS	607	424 900	15	12 000
	Východočeský ÚS	310	217 000	17	13 600
	Moravskoslezský ÚS	148	103 600	8	6 400
	Σ	5 240	3 668 000	171	136 800
Celkem		54 220	109 112 800	2 362	5 080 900
Celorepublikové povolenky (tržby po odečtu podílu MRS)					
roční	Český rybářský svaz, z. s.	0	0	0	0
	ÚS města Prahy	274	616 500	32	75 200
	Středočeský ÚS	136	306 000	11	25 850
	Jihočeský ÚS	61	137 250	0	0
	Západočeský ÚS	28	63 000	2	4 700
	Severočeský ÚS	66	148 500	8	18 800
	Východočeský ÚS	182	409 500	18	42 300
	Moravskoslezský ÚS	264	594 000	26	61 100
	Moravský rybářský svaz	691	1 554 750	80	188 000
	Σ	1 702	3 829 500	177	415 950
Počet prodaných povolenek pro členy ČRS					
Celkem	Český rybářský svaz, z. s.	379	322 500	5	10 700
	ÚS města Prahy	32 641	52 109 100	1 224	2 320 500
	Středočeský ÚS	38 292	56 666 862	1 066	1 672 350
	Jihočeský ÚS	29 462	36 205 200	1 804	2 254 400
	Západočeský ÚS	25 216	33 150 450	1 764	2 230 600
	Severočeský ÚS	27 465	39 162 400	1 401	1 916 500
	Východočeský ÚS	23 542	28 141 200	2 220	2 886 345
	Moravskoslezský ÚS	31 011	44 196 970	2 705	3 945 500
	Moravský rybářský svaz	691	1 554 750	80	188 000
	Σ	208 699	291 509 432	12 269	17 424 895

8.3 Počty prodaných mimopstruhových a pstruhových povolenek pro nečleny a tržby v Kč za rok 2019

Druh povolenky	Název organizace	Mimopstruhové		Pstruhové	
		vydáno (ks)	tržby (Kč)	vydáno (ks)	tržby (Kč)
Územní povolenky					
roční, dospělí	Český rybářský svaz, z. s.	0	0	0	0
	ÚS města Prahy	0	0	0	0
	Středočeský ÚS	3	12 000	0	0
	Jihočeský ÚS	71	397 600	8	44 800
	Západočeský ÚS	0	0	0	0
	Severočeský ÚS	7	34 650	0	0
	Východočeský ÚS	0	0	0	0
	Moravskoslezský ÚS	2	12 000	0	0
	Σ	83	456 250	8	44 800
roční, mládež od 16 do 18 let	Český rybářský svaz, z. s.	0	0	0	0
	ÚS města Prahy	0	0	0	0
	Středočeský ÚS	0	0	0	0
	Jihočeský ÚS	0	0	0	0
	Západočeský ÚS	0	0	0	0
	Severočeský ÚS	0	0	0	0
	Východočeský ÚS	0	0	0	0
	Moravskoslezský ÚS	0	0	0	0
	Σ	0	0	0	0
roční, děti do 15 let	Český rybářský svaz, z. s.	0	0	0	0
	ÚS města Prahy	0	0	0	0
	Středočeský ÚS	0	0	0	0
	Jihočeský ÚS	0	0	1	2 800
	Západočeský ÚS	0	0	0	0
	Severočeský ÚS	0	0	0	0
	Východočeský ÚS	0	0	0	0
	Moravskoslezský ÚS	0	0	0	0
	Σ	0	0	1	2 800
půlroční, dospělí	Český rybářský svaz, z. s.	0	0	0	0
	ÚS města Prahy	0	0	0	0
	Středočeský ÚS	0	0	0	0
	Jihočeský ÚS	272	952 000	0	0
	Západočeský ÚS	0	0	0	0
	Severočeský ÚS	0	0	0	0
	Východočeský ÚS	0	0	0	0
	Moravskoslezský ÚS	0	0	0	0
	Σ	272	952 000	0	0
půlroční, děti do 15 let	Český rybářský svaz, z. s.	0	0	0	0
	ÚS města Prahy	0	0	0	0
	Středočeský ÚS	0	0	0	0
	Jihočeský ÚS	14	24 500	0	0

Druh povolenky	Název organizace	Mimopstruhové		Pstruhové	
		vydáno (ks)	tržby (Kč)	vydáno (ks)	tržby (Kč)
	Západočeský ÚS	0	0	0	0
	Severočeský ÚS	0	0	0	0
	Východočeský ÚS	0	0	0	0
	Moravskoslezský ÚS	0	0	0	0
	Σ	14	24 500	0	0
30denní	Český rybářský svaz, z. s.	0	0	0	0
	ÚS města Prahy	0	0	0	0
	Středočeský ÚS	0	0	0	0
	Jihočeský ÚS	0	0	0	0
	Západočeský ÚS	0	0	0	0
	Severočeský ÚS	3	6 750	0	0
	Východočeský ÚS	32	51 200	4	8 800
	Moravskoslezský ÚS	0	0	0	0
	Σ	35	57 950	4	8 800
17denní, dospělí	Český rybářský svaz, z. s.	0	0	0	0
	ÚS města Prahy	5	9 000	0	0
	Středočeský ÚS	0	0	0	0
	Jihočeský ÚS	0	0	0	0
	Západočeský ÚS	0	0	0	0
	Severočeský ÚS	0	0	0	0
	Východočeský ÚS	0	0	0	0
	Moravskoslezský ÚS	0	0	0	0
	Σ	5	9 000	0	0
17 denní, dospělí a mládež od 16 do 18 let	Český rybářský svaz, z. s.	0	0	0	0
	ÚS města Prahy	0	0	0	0
	Středočeský ÚS	0	0	0	0
	Jihočeský ÚS	69	158 700	1	0
	Západočeský ÚS	0	0	0	0
	Severočeský ÚS	0	0	0	0
	Východočeský ÚS	0	0	0	0
	Moravskoslezský ÚS	0	0	0	0
	Σ	69	158 700	1	0
17denní, děti do 15 let	Český rybářský svaz, z. s.	0	0	0	0
	ÚS města Prahy	0	0	0	0
	Středočeský ÚS	0	0	0	0
	Jihočeský ÚS	5	5 750	0	0
	Západočeský ÚS	0	0	0	0
	Severočeský ÚS	0	0	0	0
	Východočeský ÚS	0	0	0	0
	Moravskoslezský ÚS	0	0	0	0
	Σ	5	5 750	0	0
14denní	Český rybářský svaz, z. s.	0	0	0	0
	ÚS města Prahy	0	0	0	0
	Středočeský ÚS	1	2 200	0	0

Druh povolenky	Název organizace	Mimopstruhové		Pstruhové	
		vydáno (ks)	tržby (Kč)	vydáno (ks)	tržby (Kč)
	Jihočeský ÚS	0	0	0	0
	Západočeský ÚS	0	0	0	0
	Severočeský ÚS	0	0	0	0
	Východočeský ÚS	0	0	0	0
	Moravskoslezský ÚS	1	3 000	0	0
	Σ	2	5 200	0	0
10denní, dospělí	Český rybářský svaz, z. s.	0	0	0	0
	ÚS města Prahy	84	84 000	0	0
	Středočeský ÚS	0	0	0	0
	Jihočeský ÚS	0	0	0	0
	Západočeský ÚS	0	0	0	0
	Severočeský ÚS	0	0	0	0
	Východočeský ÚS	0	0	0	0
	Moravskoslezský ÚS	0	0	0	0
Σ	84	84 000	0	0	
10 denní, dospělí a mládež od 16 do 18 let	Český rybářský svaz, z. s.	0	0	0	0
	ÚS města Prahy	0	0	0	0
	Středočeský ÚS	0	0	0	0
	Jihočeský ÚS	1 204	1 806 000	89	151 300
	Západočeský ÚS	0	0	0	0
	Severočeský ÚS	0	0	0	0
	Východočeský ÚS	0	0	0	0
	Moravskoslezský ÚS	0	0	0	0
Σ	1 204	1 806 000	89	151 300	
10 denní, děti do 15 let	Český rybářský svaz, z. s.	0	0	0	0
	ÚS města Prahy	0	0	0	0
	Středočeský ÚS	0	0	0	0
	Jihočeský ÚS	79	59 250	5	4 250
	Západočeský ÚS	58	14 500	9	2 700
	Severočeský ÚS	0	0	0	0
	Východočeský ÚS	0	0	0	0
	Moravskoslezský ÚS	0	0	0	0
Σ	137	73 750	14	6 950	
7denní	Český rybářský svaz, z. s.	0	0	0	0
	ÚS města Prahy	0	0	0	0
	Středočeský ÚS	35	42 000	0	0
	Jihočeský ÚS	0	0	0	0
	Západočeský ÚS	283	339 600	240	360 000
	Severočeský ÚS	81	72 900	3	4 860
	Východočeský ÚS	126	126 000	172	206 400
	Moravskoslezský ÚS	48	72 000	9	16 200
Σ	573	652 500	424	587 460	
3denní, dospělí	Český rybářský svaz, z. s.	0	0	0	0
	ÚS města Prahy	62	37 200	0	0

Druh povolenky	Název organizace	Mimopstruhové		Pstruhové	
		vydáno (ks)	tržby (Kč)	vydáno (ks)	tržby (Kč)
	Středočeský ÚS	0	0	0	0
	Jihočeský ÚS	0	0	0	0
	Západočeský ÚS	0	0	0	0
	Severočeský ÚS	0	0	0	0
	Východočeský ÚS	0	0	0	0
	Moravskoslezský ÚS	0	0	0	0
	Σ	62	37 200	0	0
3denní, dospělí a mládež od 16 do 18 let	Český rybářský svaz, z. s.	0	0	0	0
	ÚS města Prahy	0	0	0	0
	Středočeský ÚS	0	0	0	0
	Jihočeský ÚS	2 239	1 791 200	117	93 600
	Západočeský ÚS	0	0	0	0
	Severočeský ÚS	0	0	0	0
	Východočeský ÚS	0	0	0	0
	Moravskoslezský ÚS	0	0	0	0
Σ	2 239	1 791 200	117	93 600	
3denní, děti do 15 let	Český rybářský svaz, z. s.	0	0	0	0
	ÚS města Prahy	0	0	0	0
	Středočeský ÚS	0	0	0	0
	Jihočeský ÚS	136	54 400	5	2 000
	Západočeský ÚS	66	9 900	4	800
	Severočeský ÚS	0	0	0	0
	Východočeský ÚS	0	0	0	0
	Moravskoslezský ÚS	0	0	0	0
Σ	202	64 300	9	2 800	
2denní	Český rybářský svaz, z. s.	0	0	0	0
	ÚS města Prahy	0	0	0	0
	Středočeský ÚS	0	0	0	0
	Jihočeský ÚS	0	0	0	0
	Západočeský ÚS	1 767	795 150	116	92 800
	Severočeský ÚS	56	40 320	4	4 320
	Východočeský ÚS	0	0	0	0
	Moravskoslezský ÚS	58	46 400	8	7 200
Σ	1 881	881 870	128	104 320	
1denní	Český rybářský svaz, z. s.	0	0	0	0
	ÚS města Prahy	27	10 800	0	0
	Středočeský ÚS	0	0	0	0
	Jihočeský ÚS	1 459	583 600	115	46 000
	Západočeský ÚS	1 027	308 100	121	60 500
	Severočeský ÚS	80	28 800	15	8 100
	Východočeský ÚS	0	0	0	0
	Moravskoslezský ÚS	35	17 500	7	4 200
Σ	2 628	948 800	258	118 800	

Druh povolenky	Název organizace	Mimopstruhové		Pstruhové	
		vydáno (ks)	tržby (Kč)	vydáno (ks)	tržby (Kč)
1denní, děti do 15 let	Český rybářský svaz, z. s.	0	0	0	0
	ÚS města Prahy	0	0	0	0
	Středočeský ÚS	0	0	0	0
	Jihočeský ÚS	54	10 800	9	1 800
	Západočeský ÚS	0	0	0	0
	Severočeský ÚS	0	0	0	0
	Východočeský ÚS	0	0	0	0
	Moravskoslezský ÚS	0	0	0	0
	Σ	54	10 800	9	1 800
Celkem		9 549	8 019 770	1 061	1 123 430
Místní povolenky					
místní	Český rybářský svaz, z. s.	483	451 860	0	0
	ÚS města Prahy	0	0	0	0
	Středočeský ÚS	0	0	0	0
	Jihočeský ÚS	0	0	0	0
	Západočeský ÚS	0	0	0	0
	Severočeský ÚS	0	0	0	0
	Východočeský ÚS	0	0	0	0
	Moravskoslezský ÚS	0	0	0	0
	Σ	483	451 860	0	0
Samostatně hospodařící					
samostatně hospodařící	Český rybářský svaz, z. s.	0	0	0	0
	ÚS města Prahy	0	0	0	0
	Středočeský ÚS	13	16 200	0	0
	Jihočeský ÚS	0	0	0	0
	Západočeský ÚS	0	0	0	0
	Severočeský ÚS	0	0	0	0
	Východočeský ÚS	0	0	0	0
	Moravskoslezský ÚS	0	0	0	0
	Σ	13	16 200	0	0
Celosvazové povolenky					
roční, dospělí	Český rybářský svaz, z. s.	2	16 000	0	0
	ÚS města Prahy	0	0	0	0
	Středočeský ÚS	0	0	0	0
	Jihočeský ÚS	0	0	0	0
	Západočeský ÚS	0	0	0	0
	Severočeský ÚS	0	0	0	0
	Východočeský ÚS	0	0	0	0
	Moravskoslezský ÚS	0	0	0	0
	Σ	2	16 000	0	0
roční, mládež od 16 do 18 let	Český rybářský svaz, z. s.	0	0	2	0
	ÚS města Prahy	0	0	0	0
	Středočeský ÚS	0	0	0	0
	Jihočeský ÚS	0	0	0	0

Druh povolenky	Název organizace	Mimopstruhové		Pstruhové	
		vydáno (ks)	tržby (Kč)	vydáno (ks)	tržby (Kč)
	Západočeský ÚS	0	0	0	0
	Severočeský ÚS	0	0	0	0
	Východočeský ÚS	0	0	0	0
	Moravskoslezský ÚS	0	0	0	0
	Σ	0	0	2	0
roční, děti do 15 let	Český rybářský svaz, z. s.	0	0	0	0
	ÚS města Prahy	0	0	0	0
	Středočeský ÚS	0	0	0	0
	Jihočeský ÚS	0	0	0	0
	Západočeský ÚS	0	0	0	0
	Severočeský ÚS	0	0	0	0
	Východočeský ÚS	0	0	0	0
	Moravskoslezský ÚS	0	0	0	0
	Σ	0	0	0	0
Celkem		2	16 000	2	0
Celorepublikové povolenky					
roční	Český rybářský svaz, z. s.	0	0	0	0
	ÚS města Prahy	0	0	0	0
	Středočeský ÚS	0	0	0	0
	Jihočeský ÚS	0	0	0	0
	Západočeský ÚS	0	0	0	0
	Severočeský ÚS	0	0	0	0
	Východočeský ÚS	0	0	0	0
	Moravskoslezský ÚS	0	0	0	0
	Moravský rybářský svaz	0	0	0	0
	Σ	0	0	0	0
Počet prodaných povolenek pro nečleny (cizince)					
Celkem	Český rybářský svaz, z. s.	485	467 860	0	0
	ÚS města Prahy	178	141 000	0	0
	Středočeský ÚS	52	72 400	0	0
	Jihočeský ÚS	5 602	5 843 800	349	346 550
	Západočeský ÚS	3 201	1 467 250	490	516 800
	Severočeský ÚS	227	183 420	22	17 280
	Východočeský ÚS	158	177 200	176	215 200
	Moravskoslezský ÚS	144	150 900	24	27 600
	Moravský rybářský svaz	0	0	0	0
	Σ	10 047	8 503 830	1 061	1 123 430

8.4 Bezplatně vydané mimopstruhové a pstruhové povolenky za rok 2019

Druh povolenky	Název organizace	Mimopstruhové	Pstruhové
		vydáno (ks)	vydáno (ks)
Územní povolenky			
roční, dospělí	Český rybářský svaz, z. s.	0	0
	ÚS města Prahy	172	0
	Středočeský ÚS	0	0
	Jihočeský ÚS	300	88
	Západočeský ÚS	35	17
	Severočeský ÚS	41	14
	Východočeský ÚS	0	0
	Moravskoslezský ÚS	971	213
	Σ	1 519	332
roční, mládež od 16 do 18 let	Český rybářský svaz, z. s.	0	0
	ÚS města Prahy	0	0
	Středočeský ÚS	0	0
	Jihočeský ÚS	21	2
	Západočeský ÚS	1	0
	Severočeský ÚS	0	1
	Východočeský ÚS	0	0
	Moravskoslezský ÚS	5	0
	Σ	27	3
roční, děti do 15 let	Český rybářský svaz, z. s.	0	0
	ÚS města Prahy	672	0
	Středočeský ÚS	0	0
	Jihočeský ÚS	6	0
	Západočeský ÚS	731	15
	Severočeský ÚS	666	9
	Východočeský ÚS	700	22
	Moravskoslezský ÚS	10	0
	Σ	2 785	46
Celkem		4 331	381
Místní povolenky			
místní	Český rybářský svaz, z. s.	0	0
	ÚS města Prahy	0	0
	Středočeský ÚS	0	0
	Jihočeský ÚS	0	0
	Západočeský ÚS	0	0
	Severočeský ÚS	0	0
	Východočeský ÚS	0	0
	Moravskoslezský ÚS	0	0
	Σ	0	0
Samostatně hospodařící			
samostatně	Český rybářský svaz, z. s.	0	0

Druh povolenky	Název organizace	Mimopstruhové	Pstruhové
		vydáno (ks)	vydáno (ks)
hospodařící	ÚS města Prahy	0	0
	Středočeský ÚS	0	0
	Jihočeský ÚS	0	0
	Západočeský ÚS	0	0
	Severočeský ÚS	0	0
	Východočeský ÚS	0	0
	Moravskoslezský ÚS	7	0
	Σ	7	0
Celosvazové povolenky			
roční, dospělí	Český rybářský svaz, z. s.	370	89
	ÚS města Prahy	0	0
	Středočeský ÚS	0	0
	Jihočeský ÚS	0	0
	Západočeský ÚS	111	8
	Severočeský ÚS	11	1
	Východočeský ÚS	0	0
	Moravskoslezský ÚS	0	0
	Σ	492	98
roční, mládež od 16 do 18 let	Český rybářský svaz, z. s.	9	6
	ÚS města Prahy	0	0
	Středočeský ÚS	0	0
	Jihočeský ÚS	0	0
	Západočeský ÚS	2	0
	Severočeský ÚS	0	0
	Východočeský ÚS	0	0
	Moravskoslezský ÚS	0	0
	Σ	11	6
roční, děti do 15 let	Český rybářský svaz, z. s.	1	0
	ÚS města Prahy	0	0
	Středočeský ÚS	0	0
	Jihočeský ÚS	0	0
	Západočeský ÚS	33	0
	Severočeský ÚS	20	0
	Východočeský ÚS	0	0
	Moravskoslezský ÚS	0	0
	Σ	54	0
Celkem		557	104
Celorepublikové povolenky			
roční	Český rybářský svaz, z. s.	6	3
	ÚS města Prahy	0	0
	Středočeský ÚS	0	0
	Jihočeský ÚS	0	0
	Západočeský ÚS	0	0
	Severočeský ÚS	0	0

Druh povolenky	Název organizace	Mimopstruhové	Pstruhové
		vydáno (ks)	vydáno (ks)
	Východočeský ÚS	0	0
	Moravskoslezský ÚS	0	0
	Moravský rybářský svaz	2	2
	Σ	8	5
Počet bezplatně vydaných povolenek			
Celkem	Český rybářský svaz, z. s.	386	98
	ÚS města Prahy	844	0
	Středočeský ÚS	0	0
	Jihočeský ÚS	327	90
	Západočeský ÚS	913	40
	Severočeský ÚS	738	25
	Východočeský ÚS	700	22
	Moravskoslezský ÚS	993	213
	Moravský rybářský svaz	2	2
	Σ	4 903	490

8.5 Počty prodaných mimopstruhových a pstruhových povolenek pro členy, nečleny celkem a tržby v Kč za rok 2019

Prodej povolenek celkem (celorepublikové, celosvazové, územní a místní – roční i krátkodobé, pro členy i nečleny)	Mimopstruhové		Pstruhové	
	vydáno (ks)	tržby (Kč)	vydáno (ks)	tržby (Kč)
Celkem všechny druhy pro členy	208 699	291 509 432	12 269	17 424 895
Celkem všechny druhy pro nečleny	10 047	8 503 830	1 061	1 123 430
Celkem všechny druhy pro členy i nečleny	218 746	300 013 262	13 330	18 548 325
Celkem všechny druhy pro členy a nečleny, mimopstruhové a pstruhové	232 076 ks 318 561 587 Kč			

8.6 Prodej celorepublikových, celosvazových a územních ročních povolenek v letech 1992–2019

8.6.1 Mimopstruhové povolenky

Rok	Územní					Celosvazové					Celorepublikové	Celkem
	dospělí	mládež			celkem	dospělí	mládež			celkem		
		16–18 let	do 15 let	celkem			16–18 let	do 15 let	celkem			
1992	96 077	11 864	34 870	46 734	142 811	18 991	1 930	2 395	4 325	23 316	0	166 127
1993	98 475	12 130	31 947	44 077	142 552	22 127	2 623	4 111	6 734	28 861	0	171 413
1994	106 124	13 089	30 285	43 374	149 498	26 185	3 321	4 955	8 276	34 461	0	183 959
1995	105 930	13 542	29 005	42 547	148 477	32 662	4 929	6 476	11 405	44 067	0	192 544
1996	102 124	14 253	27 693	41 946	144 070	34 046	3 597	5 450	9 047	43 093	576	187 739
1997	100 950	14 346	25 978	40 324	141 274	36 358	3 561	5 581	9 142	45 500	1 258	188 032
1998	103 673	14 819	26 046	40 865	144 538	33 971	3 284	5 037	8 321	42 292	1 076	187 906
1999	103 842	14 411	27 025	41 436	145 278	36 878	3 399	5 423	8 822	45 700	1 173	192 151
2000	104 668	14 263	27 964	42 227	146 895	39 976	3 598	5 843	9 441	49 417	1 319	197 631
2001	106 719	14 385	26 950	41 335	148 054	42 343	3 848	6 108	9 956	52 299	1 425	201 778
2002	108 717	14 511	25 182	39 693	148 410	45 047	3 947	5 878	9 825	54 872	1 445	204 727
2003	110 148	14 442	23 585	38 027	148 175	45 779	4 067	5 690	9 757	55 536	1 577	205 288
2004	106 539	14 282	21 470	35 752	142 291	47 847	4 411	5 509	9 920	57 767	1 641	201 699
2005	107 030	12 006	17 674	29 680	136 710	45 809	3 766	5 476	9 242	55 051	1 437	193 198
2006	106 052	11 741	16 114	27 855	133 907	42 553	3 560	4 771	8 331	50 884	1 338	186 129
2007	109 423	11 451	15 064	26 515	135 938	44 436	3 717	4 493	8 210	52 646	1 491	190 075
2008	110 187	12 083	13 968	26 051	136 238	46 213	3 601	4 404	8 005	54 218	1 653	192 109
2009	107 683	10 950	13 418	24 368	132 051	46 601	3 583	4 314	7 897	54 498	1 696	188 245
2010	106 502	10 079	13 036	23 115	129 617	42 682	3 332	3 863	7 195	49 877	1 486	180 980
2011	108 761	9 151	12 603	21 754	130 515	39 805	3 166	3 527	6 693	46 498	1 319	178 332
2012	109 177	9 532	12 804	22 336	131 513	36 010	2 768	3 237	6 005	42 015	1 191	174 719
2013	107 355	8 952	12 480	21 432	128 787	33 137	2 376	3 039	5 415	38 552	1 091	168 430
2014	109 948	8 670	13 378	22 048	131 996	32 951	2 266	3 036	5 302	38 253	1 104	171 353
2015	111 445	8 630	13 459	22 089	133 534	33 435	2 222	3 246	5 468	38 903	1 070	173 507
2016	113 089	8 592	13 524	22 116	135 205	36 041	2 240	3 781	6 021	42 062	1 149	178 416
2017	113 773	8 662	14 620	23 282	137 055	37 836	2 375	4 096	6 471	44 307	1 312	182 674
2018	112 282	8 584	15 119	23 703	135 985	42 894	2 591	4 785	7 376	50 270	1 479	187 734
2019	112 266	8 742	15 119	23 861	136 127	46 091	2 889	5 240	8 129	54 220	1 702	192 049

8.6.2 Pstruhové povolenky

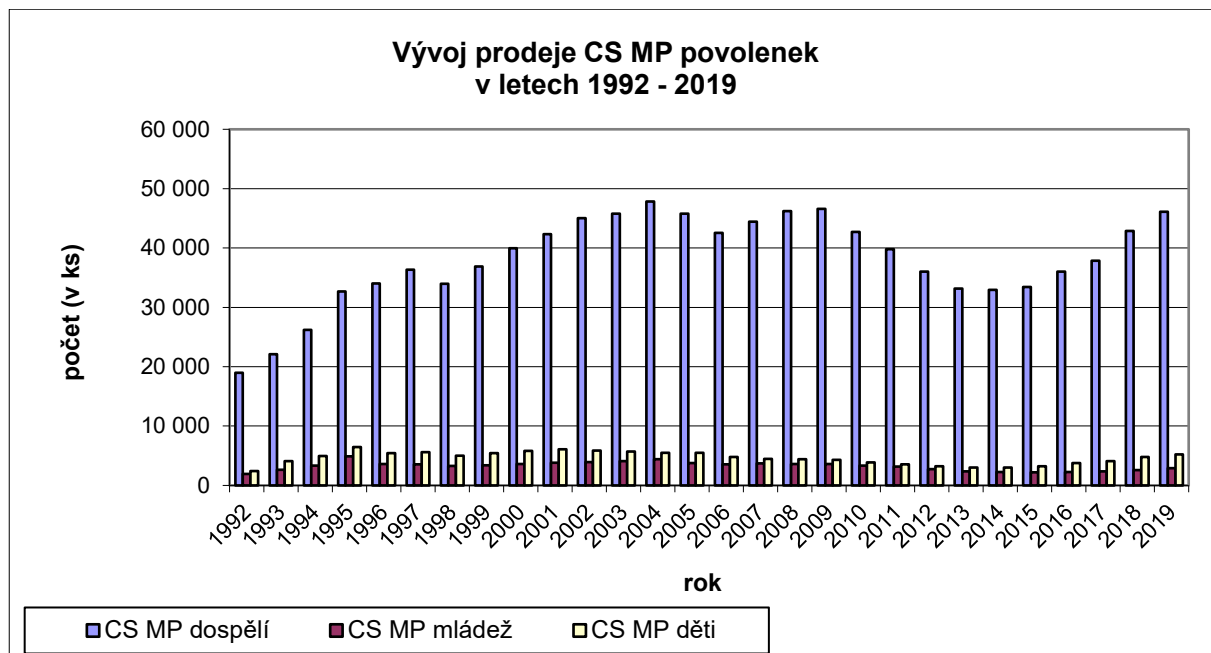
Rok	Územní					Celosvazové					Celorepublikové	Celkem
	dospělí	mládež			Celkem	dospělí	mládež			Celkem		
		16–18 let	do 15 let	celkem			16–18 let	do 15 let	celkem			
1992	9 602	1 626	2 477	4 103	13 705	1 336	161	28	189	1 525	0	15 230
1993	9 666	1 583	2 513	4 096	13 762	1 605	208	129	337	1 942	0	15 704
1994	10 346	1 410	2 474	3 884	14 230	1 944	219	156	375	2 319	0	16 549
1995	10 142	1 224	2 356	3 580	13 722	2 369	261	189	450	2 819	0	16 541
1996	10 546	1 428	2 403	3 831	14 377	2 365	235	191	426	2 791	72	17 240
1997	10 726	1 545	2 337	3 882	14 608	2 615	259	161	420	3 035	153	17 796
1998	10 217	1 524	2 231	3 755	13 972	2 205	214	177	391	2 596	152	16 720
1999	10 268	1 600	2 180	3 780	14 048	2 297	205	196	401	2 698	187	16 933
2000	10 184	1 526	2 388	3 914	14 098	2 430	238	193	431	2 861	197	17 156
2001	9 595	1 519	2 344	3 863	13 458	2 693	282	208	490	3 183	284	16 925
2002	9 823	1 527	2 148	3 675	13 498	2 942	287	193	480	3 422	255	17 175
2003	9 596	1 489	1 982	3 471	13 067	2 993	291	193	484	3 477	253	16 797
2004	8 738	1 414	1 910	3 324	12 062	3 070	270	179	449	3 519	264	15 845
2005	8 070	1 157	1 533	2 690	10 760	2 742	203	174	377	3 119	201	14 080
2006	7 749	1 024	1 274	2 298	10 047	2 656	192	157	349	3 005	223	13 275
2007	7 745	931	1 036	1 967	9 712	2 675	158	116	274	2 949	228	12 889
2008	7 915	959	1 011	1 970	9 885	2 627	157	116	273	2 900	223	13 008
2009	7 760	878	1 049	1 927	9 687	2 561	139	117	256	2 817	229	12 733
2010	8 125	783	991	1 774	9 899	1 942	97	84	181	2 123	154	12 176
2011	7 914	670	913	1 583	9 497	1 771	86	80	167	1 937	153	11 587
2012	7 698	677	911	1 588	9 286	1 550	79	62	141	1 691	145	11 122
2013	6 973	583	872	1 455	8 428	1 410	66	70	136	1 546	122	10 096
2014	7 652	593	952	1 545	9 197	1 431	64	78	142	1 573	128	10 898
2015	7 858	604	1 006	1 610	9 468	1 530	62	90	152	1 682	135	11 285
2016	7 983	592	1 083	1 675	9 658	1 556	69	104	173	1 729	146	11 533
2017	7 862	580	1 124	1 704	9 566	1 666	73	107	180	1 846	148	11 560
2018	7 679	486	1 215	1 701	9 380	1 733	86	130	216	1 949	172	11 501
2019	7 150	521	1 179	1 700	8 850	2 072	119	171	290	2 362	177	11 389

8.6.3 Prodej MP a P celorepublikových, celosvazových a územních ročních povolenek v letech 1992–2019

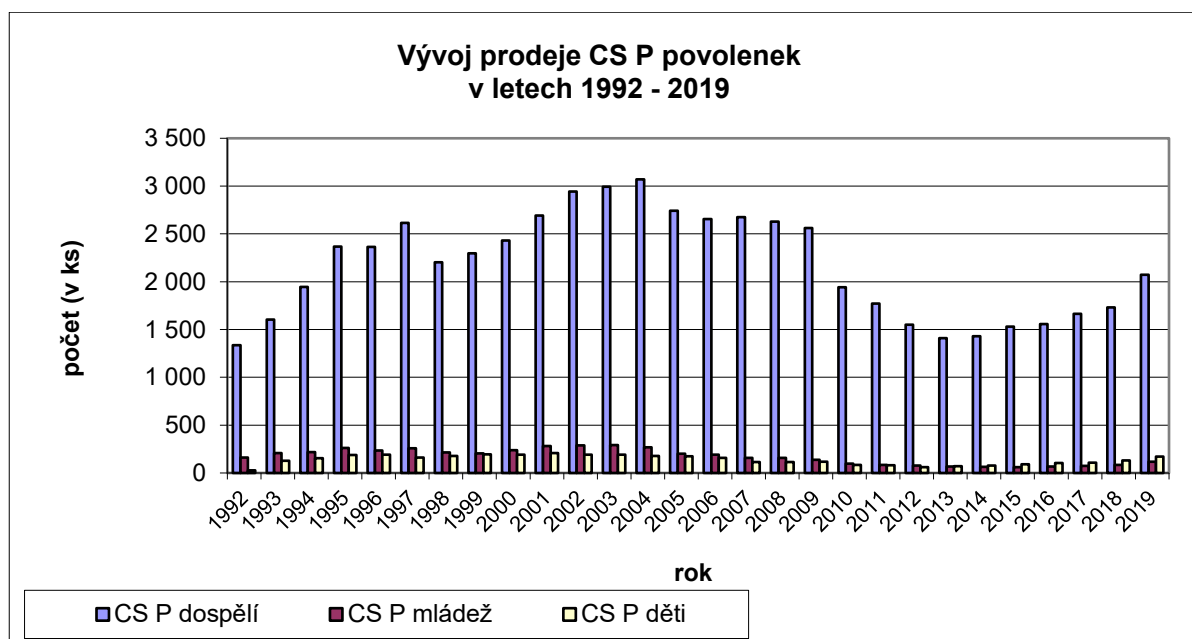
Rok	Územní			Celosvazové			Celorepublikové			Celkem
	MP	P	Celkem	MP	P	Celkem	MP	P	Celkem	
1992	142 811	13 705	156 516	23 316	1 525	24 841				181 357
1993	142 552	13 762	156 314	28 861	1 942	30 803				187 117
1994	149 498	14 230	163 728	34 461	2 319	36 780				200 508
1995	148 477	13 722	162 199	44 067	2 819	46 886				209 085
1996	144 070	14 377	158 447	43 093	2 791	45 884	576	72	648	204 979
1997	141 274	14 608	155 882	45 500	3 035	48 535	1 258	153	1 411	205 828
1998	144 538	13 972	158 510	42 292	2 596	44 888	1 076	152	1 228	204 626
1999	145 278	14 048	159 326	45 700	2 698	48 398	1 173	187	1 360	209 084
2000	146 895	14 098	160 993	49 417	2 861	52 278	1 319	197	1 516	214 787
2001	148 054	13 458	161 512	52 299	3 183	55 482	1 425	284	1 709	218 703
2002	148 410	13 498	161 908	54 872	3 422	58 294	1 445	255	1 700	221 902
2003	148 175	13 067	161 242	55 536	3 477	59 013	1 577	253	1 830	222 085
2004	142 291	12 062	154 353	57 767	3 519	61 286	1 641	264	1 905	217 544
2005	136 710	10 760	147 470	55 051	3 119	58 170	1 437	201	1 638	207 278
2006	133 907	10 047	143 654	50 884	3 005	53 889	1 338	223	1 561	199 104
2007	135 938	9 712	145 650	52 646	2 949	55 595	1 491	228	1 719	202 964
2008	136 238	9 885	146 123	54 218	2 900	57 118	1 653	223	1 876	205 117
2009	132 051	9 687	141 738	54 498	2 817	57 315	1 696	229	1 925	200 978
2010	129 617	9 899	139 516	49 877	2 123	52 000	1 486	154	1 640	193 156
2011	130 515	9 497	140 012	46 498	1 937	48 435	1 319	153	1 472	189 919
2012	131 513	9 286	140 799	42 015	1 691	43 706	1 191	145	1 336	185 841
2013	128 787	8 428	137 215	38 552	1 546	40 098	1 091	122	1 213	178 526
2014	131 996	9 197	141 193	38 253	1 573	39 826	1 104	128	1 232	182 251
2015	133 534	9 468	143 002	38 903	1 682	40 585	1 070	135	1 205	184 792
2016	135 205	9 658	144 863	42 062	1 729	43 791	1 149	146	1 295	189 949
2017	137 055	9 566	146 621	44 307	1 846	46 153	1 312	148	1 460	194 234
2018	135 985	9 380	145 365	50 270	1 949	52 219	1 479	172	1 651	199 235
2019	136 127	8 850	144 977	54 220	2 362	56 582	1 702	177	1 879	203 438

8.7 Prodej celosvazových povolenek v letech 1992–2019

8.7.1 Mimopstruhové povolenky

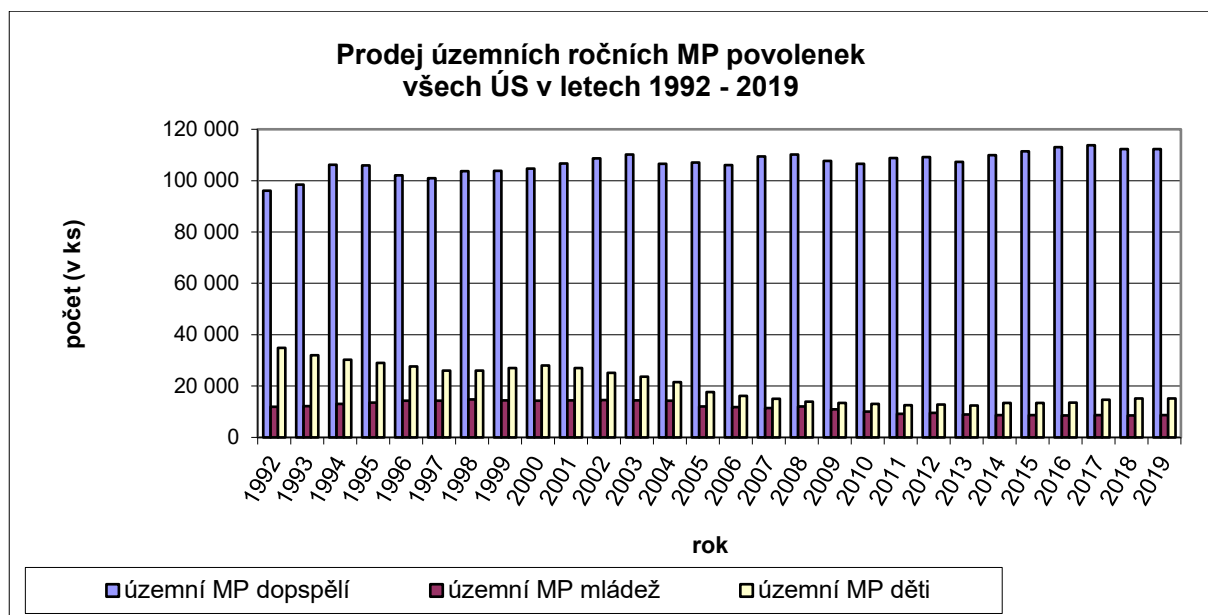


8.7.2 Pstruhové povolenky

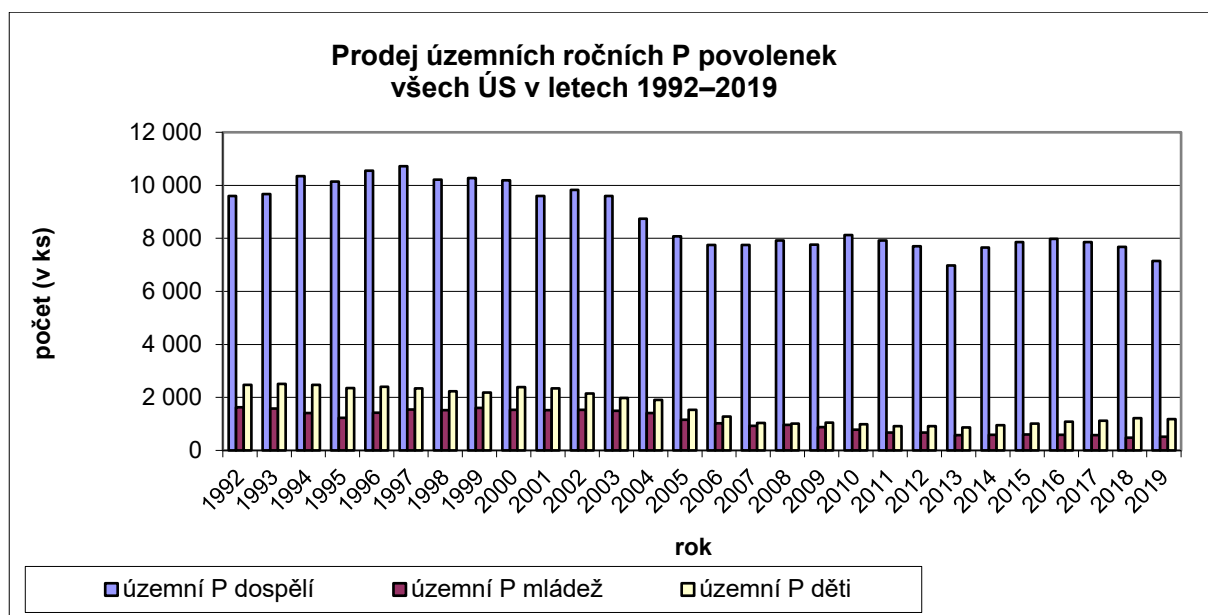


8.8 Prodej územních ročních povolenek v letech 1992–2019

8.8.1 Mimopstruhové povolenky

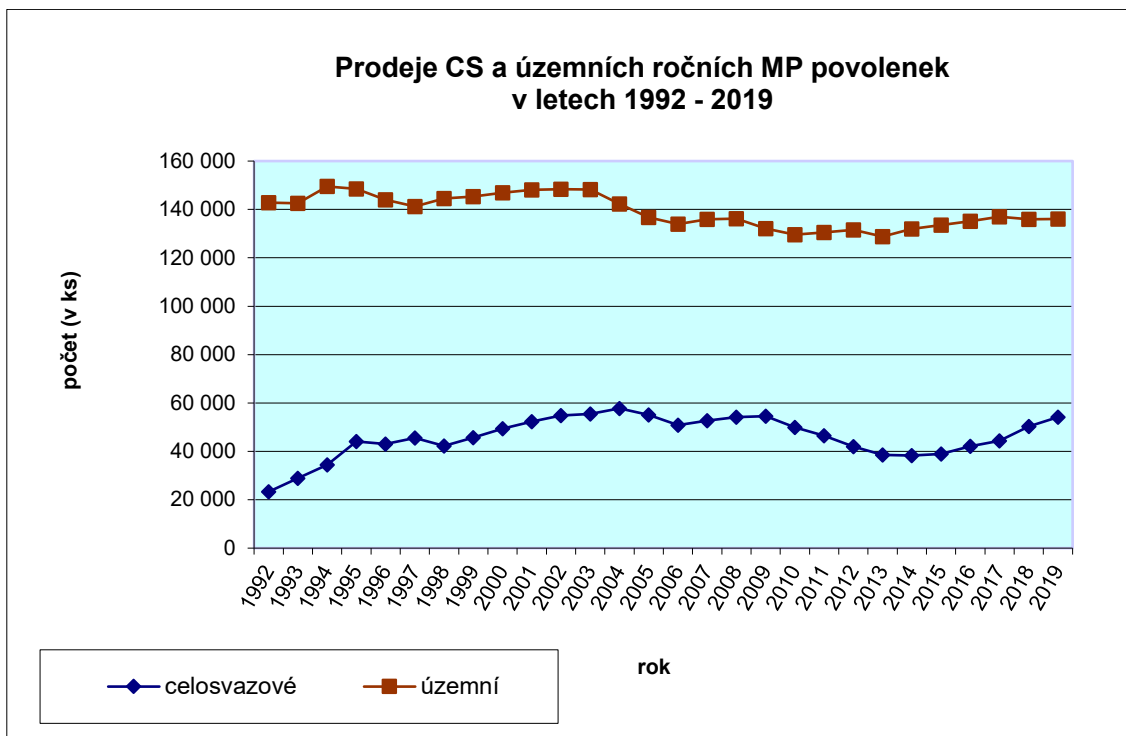


8.8.2 Pstruhové povolenky

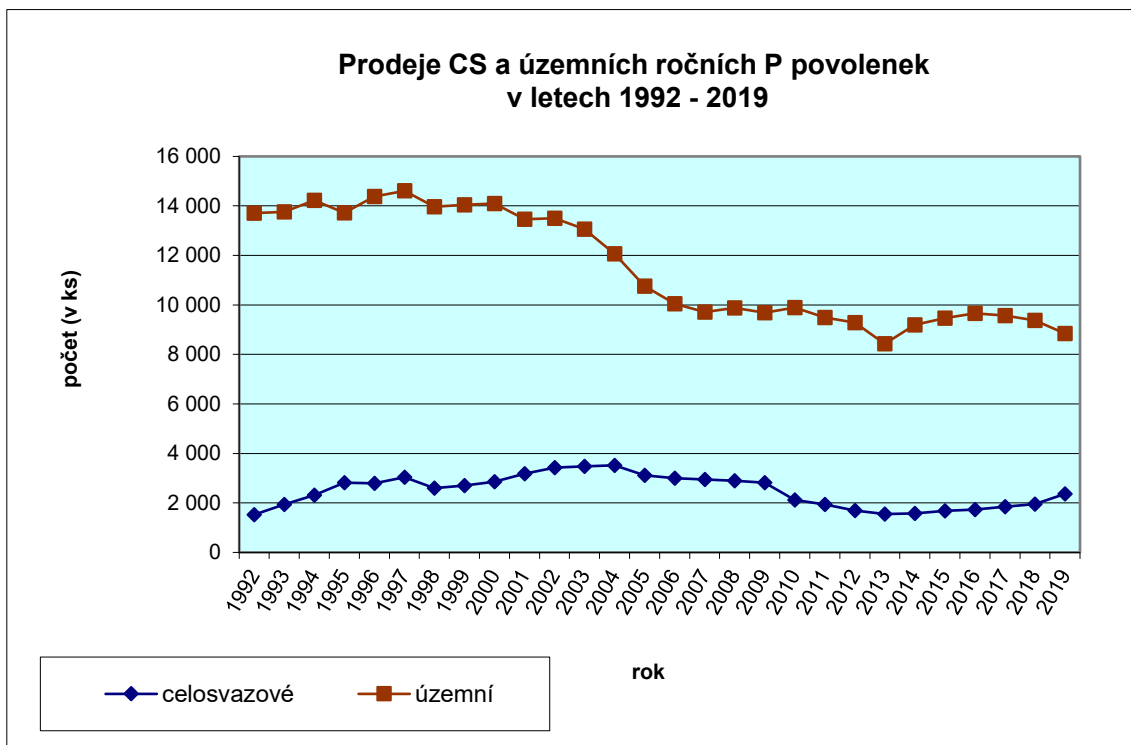


8.9 Prodej celosvazových a územních ročních povolenek v letech 1992–2019

8.9.1 Mimopstruhové povolenky



8.9.2 Pstruhové povolenky



9 Rybářské revíry

V roce 2019 hospodařil ČRS na 1 332 rybářských revírech (včetně rybníků, kde se loví ryby na udici) o rozloze 35 181,7 ha a délce 11 207,1 km. Z toho bylo 872 MP revírů o rozloze 31 871,2 ha a délce 4 933,1 km, a 460 P revírů o rozloze 3 310,5 ha a délce 6 274 km. Pokud k revírům započítáme i vodní plochy, které tvoří součást revírů (podrevíry), dostaneme se k celkovému počtu 1 241 MP a 509 P revírů a podrevírů, celkem tedy 1 750 MP a P revírů a podrevírů. Tabulka 9.1 poskytuje údaje o počtech revírů a podrevírů u jednotlivých ÚS a u Rady ČRS i o jejich výměrách.

Největší počet MP rybářských revírů vykazuje stejně jako v předchozích letech Moravskoslezský ÚS (197 revírů) a největší plochu Jihočeský ÚS (7 372,1 ha), nejmenší počet a plochu rybářských revírů má ÚS města Prahy (37 revírů, 2 341,4 ha) a Rada ČRS (4 revíry, 2 433,2 ha). V jednotlivých ÚS plochu revírů vždy významně ovlivňuje přítomnost údolních nádrží.

Největší počet a výměru P revírů má Moravskoslezský ÚS (107 revírů, 941,7 ha), následují P revíry Východočeského ÚS (90 revírů, 788,7 ha). Nejmenší počet a plochu P revírů vykazuje ÚS města Prahy (13 revírů, 46 ha) a Rada ČRS (1 revír, 3 ha).

Celkově lze konstatovat, že meziročně se rozloha a délka rybářských revírů v rámci ČRS ani u jednotlivých ÚS a Rady ČRS nijak zásadně nemění.

Některé ÚS prezentují společně s revíry také chráněné rybí oblasti, což částečně zkresluje počet revírů, které mohou využívat rybáři k lovu ryb na udici.

9.1 Přehled o počtu a výměře rybářských revírů obhospodařovaných ČRS v roce 2019

Organizační jednotka	MP/P	Počet revírů	Délka (km)	Výměra (ha)	Počet podrevírů	Počet revírů a podrevírů
Český rybářský svaz, z. s. (Rada ČRS)	MP	4	65,7	2 433,2	0	4
	P	1	8,5	3,0	0	1
	MP + P	5	74,2	2 436,2	0	5
ÚS města Prahy	MP	37	308,5	2 341,4	48	85
	P	13	145,0	46,0	0	13
	MP + P	50	453,5	2 387,4	48	98
Středočeský ÚS	MP	192	1 015,4	3 791,5	31	223
	P	47	724,5	190,7	0	47
	MP + P	239	1 739,9	3 982,2	31	270
Jihočeský ÚS	MP	106	874,4	7 372,1	0	106
	P	51	666,3	397,5	0	51
	MP + P	157	1 540,7	7 769,6	0	157
Západočeský ÚS	MP	126	690,9	3 358,8	9	135
	P	78	1 060,6	517,8	0	78
	MP + P	204	1 751,5	3 876,6	9	213
Severočeský ÚS	MP	130	487,3	4 662,6	165	295
	P	73	905,2	425,2	44	117
	MP + P	203	1 392,5	5 087,8	209	412
Východočeský ÚS	MP	80	740,9	3 599,5	12	92
	P	90	1 273,1	788,7	3	93
	MP + P	170	2 014,0	4 388,2	15	185
Moravskoslezský ÚS	MP	197	750,0	4 312,2	104	301
	P	107	1 490,8	941,7	2	109
	MP + P	304	2 240,8	5 253,9	106	410
Celkem	MP	872	4 933,1	31 871,2	369	1 241
	P	460	6 274,0	3 310,5	49	509
	MP + P	1 332	11 207,1	35 181,7	418	1 750

10 Škody na rybářském hospodaření

Počet evidovaných havárií spojených s úhynem ryb na rybářských revírech a chovných vodách byl v roce 2019 celkem 46 a celková škoda dosahovala 6 881 622 Kč. Ve srovnání s rokem 2018 to znamená snížení počtu havárií o 22 případů a zároveň snížení škod o 812 627 Kč.

Také v roce 2019 pokračovalo v ČR extrémní sucho, které zasáhlo většinu regionů. Mělo vliv především na drobné pstruhové kapiláry a menší pstruhové revíry, ale dotklo se i řady nádrží s nedostatečným přítokem, rybníků a menších mimopstruhových toků. Na některých drobných tocích došlo k celkovému vyschnutí, jinde byl průtok tak minimální, že došlo k zárůstu toku vegetací, a ten pak spíše připomínal kořenovou čistírnu. Z důvodu malého průtoku nebo nízkého množství kyslíku nešlo na řadě míst zarybňovat. Situaci zhoršoval výrazný odpar a několik let trvajících deficit zásob podzemních vod.

10.1 Územní svaz města Prahy

Za zásadní problém roku 2019, obdobně jako v předchozích letech, lze považovat klimatické podmínky. Tedy srážkový deficit a mimořádná horka. Při nich fakticky došlo k vymizení ryb z menších, převážně pstruhových potoků.

Po dlouhé době nedošlo k „již tradičnímu“ úhynu na tůni Doubka (Labe 20 A), připravuje se revitalizace tohoto podrevíru a jeho propojení s hlavním tokem Labe.

Havárií bez úhynu, které měly charakter havárie ve smyslu zákona o vodách, bylo opět nejspíš více, než je v evidenci dle havarijního deníku. Pravděpodobně šlo o vypouštění olejů z elektráren, odhazování „bioodpadu“ do vodotečí, čerpání žump a septiků v rekreačních lokalitách. Samozřejmě byl, jako již dlouhodobě, znečišťován Radotínský potok. Nešlo jen o smyvy zeminy v oblasti lomů nad Radotínem. Zásadní znečištění je charakteru vysokého BSK a CHSK z aglomerací v horní části vodoteče. Hlavní pramen potoka fakticky vyschnul a zdrojem je nově voda vytékající z ČOV. Únětický potok byl průběžně nadlepšován vodou vypouštěnou z ČOV na letišti.

10.2 Středočeský ÚS

Došlo k vodohospodářským haváriím pouze na mimopstruhových revírech. Celkem bylo takto postiženo 6 revírů o celkové rozloze 116,6 ha, přičemž uhynulo 1520 kg ryb o celkové hodnotě 116 005 Kč. U většiny úhynů byla příčinou vysoká teplota a nízké množství rozpuštěného kyslíku ve vodě. V jednom případě (Vraňany) byla na vině ČOV. Nejvyšší škoda byla zaznamenána na revíru Vrbová Lhota (1 ha), který je součástí revíru 411 162 Labe 22 A (SH MO ČRS Poděbrady).

10.3 Jihočeský ÚS

Na území Jihočeského ÚS ČRS byla v roce 2019 oficiálně nahlášena jediná havárie ryb. Jednalo se o revír Smutná 2 (421 061). Došlo k úhynu ryb v celkové hodnotě 12 371 Kč. Příčinou havárie byl únik čpavku, původně na chovném rybníku Tovaryš, následně na revíru Smutná (Sepekov).

10.4 Západočeský ÚS

K nejzávažnější havárii došlo v roce 2019 na revíru Západočeského ÚS. Jednalo se o Drnový potok 1 (433 009). V průběhu havárie uniklo v noci ze 7. na 8. 9. 2019 údajně 300 l impregnace Impral@lit-BSK effect, používané k ošetření (impregnaci, moření) dřeva, do Drnového potoka, přítoku Úhlavy v Klatovech.

Únik byl nahlášen OŽP MěÚ Klatovy v úterý 8. 9. v 8.15 hod., když se začala dělat souvislá vrstva pěny pod jezem v Lubech u Klatov. Pátráním byl zjištěn původce havárie, kterým je pila Holz Schiller s.r.o. v Klatovech.

Došlo k totálnímu úhynu obsádky na Drnovém potoce. V řece Úhlavě a níže po proudu nebyl zaznamenán úhyn. Toxická vlna pak postupovala dále po proudu přes území Středočeského ÚS, ÚS města Prahy a Severočeského ÚS, přičemž její průběh byl monitorován laboratořemi PVL na základě jedné složky (propiconazol). Případ vyšetřuje PČR.

10.5 Severočeský ÚS

Z důvodu mimořádně nepříznivého vývoje počasí na jaře 2019 docházelo ke značným úhynům ryb, zejména kaprů, na vodních nádržích. Úhyn byl nejčastěji způsoben oslabením organismu po zimním období a následným rozvojem bakteriálních a plísňových onemocnění, která způsobí úhyn samotný. Nebezpečné nákazy nebyly nikde zaznamenány.

Od 29. 4. do 22. 6. byly zaznamenávány úhyny kaprovitých ryb na mimopstruhovém rybářském revíru 441 067 Fojtův potok 2 (MO Liberec). Celkový počet sesbíraných a odstraněných ryb byl 679 ks plotice obecné a 92 ks kapra obecného. Úhyn byl pravděpodobně způsoben oslabením organismu po zimním období, následným vysazením do revíru a propuknutím jarní virémie, která může napadnout také plotici – jakožto kaprovitou rybu. O případu byla informována také ČIŽP OI Liberec.

Dne 15. 6. byl na mimopstruhovém rybářském revíru 06 441 124 Sulejovice (MO Litoměřice) zjištěn úhyn ryb cca 20 ks karase stříbřitého a 1 ks kapra obecného vlivem klimatických podmínek, kdy došlo ke kyslíkovému deficitu podpořenému výskytem sinic.

Dne 19. 9. byl způsoben úhyn ryb na hlavním toku mimopstruhového rybářského revíru 441 001 Bílina 1 (MO Ústí nad Labem) z důvodu manipulace s klapkou vakového jezu na MVE Žižkova, kdy došlo k rozvíření dnového sedimentu v nadjezí vlivem sklopení klapky a následnému udušení ryb v podjezí. Bylo sesbíráno 50 kg ryb a odvezeno k likvidaci. Mnohé uhynulé kusy nebylo možné sesbírat, jelikož byly splaveny do toku Labe. Jednalo se o široké spektrum rybích druhů: sumec velký, kapr obecný, jelec tloušť, jelec jesen, lín obecný, parma obecná, okoun říční, plotice obecná, cejn velký, cejnek malý, ostroretka stěhovavá.

10.6 Východočeský ÚS

Ze zjištěných vodohospodářských havárií (viz tabulka níže) vybíráme ty nejzávažnější:

Dne 20. 7. došlo na revíru Ležák (451 041) k úhynu 30 % obsádky v důsledku kyslíkového deficitu (škoda 30 000 Kč).

Dne 12. 12. 2019 došlo na toku Drahyně k otravě cca 12 km toku. Původcem havárie byla Zemědělská a.s., Výšina.

Na chovném zařízení MO ČRS Přelouč byl opět prokázán výskyt koi herpesviru, celkové náklady na likvidaci ohniska nemoci činily 4 677 092 Kč.

10.7 Moravskoslezský ÚS

Na revírech Moravskoslezského ÚS bylo hlášeno celkem 16 havárií s úhynem ryb. Příčiny byly následující:

- organické znečištění v době minimálních průtoků a vysoké teploty vody, kolísání rozpuštěného kyslíku a amoniaku – původce neznámý,
- odlehčení ČOV v době lokálního přivalového deště – správce ČOV,
- nedostatek kyslíku, vysoká teplota vody, dlouhodobý nepříznivý stav – sucho,
- anorganické znečištění – původce neznámý,
- technická závada – porucha na aeraci,
- nemoci ryb – kožovec,
- pesticidy – původce neznámý.

Nejvyšší zaznamenaná škoda na rybách byla vyčíslena ve výši 545 450 Kč (pesticidy – viník nezjištěn), 279 052 Kč (organické znečištění – odlehčení ČOV při lokálním přivalovém dešti – v šetření), 200 000 Kč (poruchy aerace a oslabení rybí obsádky nemocí v kombinaci s vysokou teplotou vody).

10.8 Rada ČRS

Na Veslařském kanálu Račice došlo zřejmě v souvislosti s mírnou zimou, útoky kormoránů a špatným přezimováním k úhynu zhruba 500 kg ryb, převážně kaprů a tolstolobiků. Jedná se o stav, který se v jarním období v posledních letech na tomto revíru opakuje.

K obdobné situaci došlo i na ÚN Trnávka, kde došlo zřejmě v souvislosti s mírnou zimou a špatným přezimováním k úhynu zhruba 500 kg kaprů.

V obou případech byla následně provedena ekologická likvidace kadáverů v asanačním ústavu.

10.9 Havárie spojené s úhynem ryb, evidované na revírech a chovných vodách v roce 2019

	Název organizace	Rybářské revíry		Chovné vody		Celkem
		MP	P	MP	P	
Počet havárií	Český rybářský svaz, z. s.	2	0	0	0	2
	ÚS města Prahy	3	1	0	0	4
	Středočeský ÚS	6	0	0	0	6
	Jihočeský ÚS	1	0	0	0	1
	Západočeský ÚS	3	3	0	4	10
	Severočeský ÚS	3	0	0	0	3
	Východočeský ÚS	1	3	1	0	5
	Moravskoslezský ÚS	7	1	3	6	17
	Σ	26	8	4	10	48
Škoda na rybách (Kč)	Český rybářský svaz, z. s.	50 000	0	0	0	50 000
	ÚS města Prahy	4 200	0	0	0	4 200
	Středočeský ÚS	116 005	0	0	0	116 005
	Jihočeský ÚS	12 371	0	0	0	12 371
	Západočeský ÚS	0	104 461	0	280 000	384 461
	Severočeský ÚS	24 000	0	0	0	24 000
	Východočeský ÚS	30 000	20 000	4 677 092	0	4 727 092
	Moravskoslezský ÚS	1 039 502	221 491	122 500	230 000	1 613 493
	Σ	1 276 078	345 952	4 799 592	510 000	6 931 622

10.10 Počet havárií a výše škody na rybách v letech 1990–2019

Rok	Počet	Škoda (v Kč)	Průměrná škoda na 1 havárii (v Kč)
1990	132	1 257 000	9 523
1991	62	861 679	13 898
1992	80	3 231 160	40 390
1993	42	1 072 235	25 529
1994	36	2 209 346	6 371
1995	32	1 044 497	32 641
1996	28	1 962 794	70 100
1997	44	2 047 437	46 533
1998	67	2 706 598	40 397
1999	71	3 150 649	44 375
2000	61	1 611 168	44 375
2001	94	2 326 752	24 753
2002	118	6 750 409	57 207
2003	159	4 456 075	28 026
2004	92	1 710 062	18 588
2005	78	1 402 624	17 982
2006	102	4 793 521	46 995
2007	75	1 785 766	23 810
2008	176	1 642 799	9 334
2009	60	3 334 405	55 573
2010	72	3 652 206	50 725
2011	62	2 201 190	35 503
2012	68	4 651 730	68 408
2013	84	11 434 676	136 127
2014	65	3 169 458	48 761
2015	104	3 084 431	29 658
2016	43	2 884 882	67 090
2017	56	3 893 820	69 533
2018	68	7 694 249	113 151
2019	48	6 931 622	144 409

11 Ochrana rybářských revírů

V rámci ČRS působilo v roce 2019 celkem 4 870 členů rybářské stráže. Oproti roku 2018 se tedy počet členů rybářské stráže zvýšil o 58 osob. K meziročnímu poklesu počtu členů rybářské stráže došlo u Jihočeského ÚS (o 22), Severočeského ÚS (o 15), Východočeského ÚS (o 35) a u Moravskoslezského ÚS (o 11). U ostatních ÚS došlo k nárůstu počtu členů rybářské stráže (u ÚS města Prahy o 6, u Středočeského ÚS o 34 a u Západočeského ÚS o 100).

Bylo řešeno 1 666 přestupků proti Rybářskému řádu (počet zadržených povolenek) a podáno 272 oznámení na osoby lovcí bez příslušného oprávnění (počet zadržených pytláků). Ve srovnání s rokem 2018 se zvýšil počet oznámení o přestupcích (o 187) i počet oznámení na osoby lovcí bez příslušného oprávnění (o 37). Nejvíce zadržených povolenek vykázal Jihočeský ÚS (442). V počtu oznámení osob lovcích bez příslušného oprávnění je za rok 2019 na prvním místě rovněž Jihočeský ÚS (53).

Údaje ČRS o počtech členů rybářské stráže, počtech přestupků a zadržených pytláků je nutné považovat za orientační, protože vzhledem k velkému množství shromažďovaných dat od jednotlivých organizačních jednotek Svazu a k neexistenci přesné evidence stoupá riziko nepřesností (např. vlivem duplicity územní působnosti některých členů rybářských stráží u více uživatelů rybářských revírů, dále některé ÚS nemají přesnou evidenci počtu členů rybářské stráže, aj.).

Množící se případy porušování pravidel lovu ryb a pytláctví, v určitých případech nedostatečné znalosti a neodborná činnost členů dobrovolné rybářské stráže, vedly některé ÚS v minulých letech k rozhodnutí zřídit rybářskou stráž na profesionální úrovni. V roce 2019 působilo na revírech ČRS 19 členů profesionální rybářské stráže (ÚS města Prahy – 4 osoby, Jihočeský ÚS – 3 osoby, Západočeský ÚS – 5 osob, Moravskoslezský ÚS – 6 osob, a jeden člen profesionální rybářské stráže působil také na revírech Rady ČRS, zejména na ÚN Orlická a ÚN Trnávka).

11.1 Počet členů rybářské stráže, oznámení o přestupcích a trestní oznámení v roce 2019

Název organizace	Počet členů rybářské stráže	Počet členů profesionální rybářské stráže	Počet oznámení přestupků držitelů povolenek proti Rybářskému řádu (počet zadržených povolenek)	Počet oznámení na osoby neoprávněné k lovu (počet zadržených pytláků)
Český rybářský svaz, z. s.	118	1	78	2
ÚS města Prahy	224	4	112	25
Středočeský ÚS	1 005	0	230	52
Jihočeský ÚS	534	3	442	53
Západočeský ÚS	800	5	264	34
Severočeský ÚS	745	0	162	37
Východočeský ÚS	804	0	204	38
Moravskoslezský ÚS	640	6	174	31
Σ	4 870	19	1 666	272

12 Počet a výměra chovných rybníků a jejich produkce

Na území ČR je více než 24 tisíc rybníků a vodních nádrží, což představuje plochu přibližně 52 tis. ha (zadržují více než 420 mil. m³ vody), z toho je v Čechách a na Moravě využito k chovu ryb více než 41 tis. ha. Podle stávající evidence chovných rybníků hospodaří ČRS na 1 895 chovných rybnících o katastrální výměře 2 253 ha a zatopené ploše 1 917 ha, čímž se řadí mezi nejvýznamnější producenty ryb v rámci celé ČR. Produkce násadových ryb (zejména kapra) je významným zdrojem příjmů pro některé organizační jednotky ČRS, které hospodaří na více chovných rybnících.

V současné době v ČR existuje více než 70 významných producentů ryb (s produkcí nad 5 tun ryb ročně) a několik set drobných chovatelů. Celkovou plochou a produkcí z obhospodařovaných rybníků se řadí ČRS mezi prvních pět největších producentů ryb. V tabulce 12.1 je přehled počtu a ploch chovných rybníků dle ÚS. Podle údajů Rybářského sdružení ČR za rok 2019 má větší katastrální plochu rybníků pouze Rybářství Třeboň a.s. s 7 956 ha, Rybářství Kardašova Řečice s.r.o. s 2 700 ha a Rybářství Hluboká CZ s.r.o. s 2 487 ha. Následuje ČRS s 2 253 ha a Klatovské rybářství a.s. s 1 922 ha. Jestliže seřadíme rybářské subjekty sestupně podle produkce v kg (průměrná hektarová produkce v kg × plocha v ha), dostaneme následující pořadí: Rybářství Třeboň a.s., 3 436,1 t, Rybářství Kardašova Řečice s.r.o., 1 348 t, Rybníkářství Pohořelice a.s., 1 236,5 t, Rybářství Hluboká CZ s.r.o., 1 216,8 t, ČRS, 1 130,5 t, Klatovské rybářství a.s., 1 057,4 t a Rybářství Chlumec nad Cidlinou, a.s., 999,2 t. Údaje ČRS je nutné považovat za orientační, protože vzhledem k velkému množství shromažďovaných dat od jednotlivých organizačních jednotek Svazu stoupá riziko nepřesností.

Celková produkce chovných rybníků ČRS byla v roce 2019 celkem 1 130 546 kg, což je o 199 345 kg méně, než tomu bylo v roce 2018. Pro porovnání: tržní produkce ryb (ryby vyprodukované chovem) dosažená v ČR v roce 2019 činila 20 986 tun a celkové úlovky ryb na udici dosáhly 3 721 t (ČRS + MRS).

Průměrná produkce v tradičním rybníkářství se pohybuje mezi 400–500 kg tržní ryby na hektar rybníční plochy. Produkce ryb na 1 ha katastrální plochy se pohybovala v rozpětí od 332 do 651 kg z ha podle jednotlivých ÚS. V průměru u všech ÚS ČRS dosáhla 502 kg/ha. Průměrná roční produkce rybníků v ČR je přitom podle Rybářského sdružení ČR 494,6 kg/ha (myšleno množství vyprodukovaných tržních ryb / celková plocha rybníků, tzn. hlavních, násadových, plůdkových).

Ve srovnání s celkovou produkcí ryb na rybnících členů Rybářského sdružení ČR a jejich průměrnou hektarovou produkcí se jedná o velice dobrý výsledek, který řadí ČRS mezi významné producenty ryb.

Kolísání v průběhu let je závislé především na klimatických podmínkách, kvalitě prostředí, dosažitelnosti vhodných krmiv, nasazené ploše rybníků, hustotě obsádek apod.

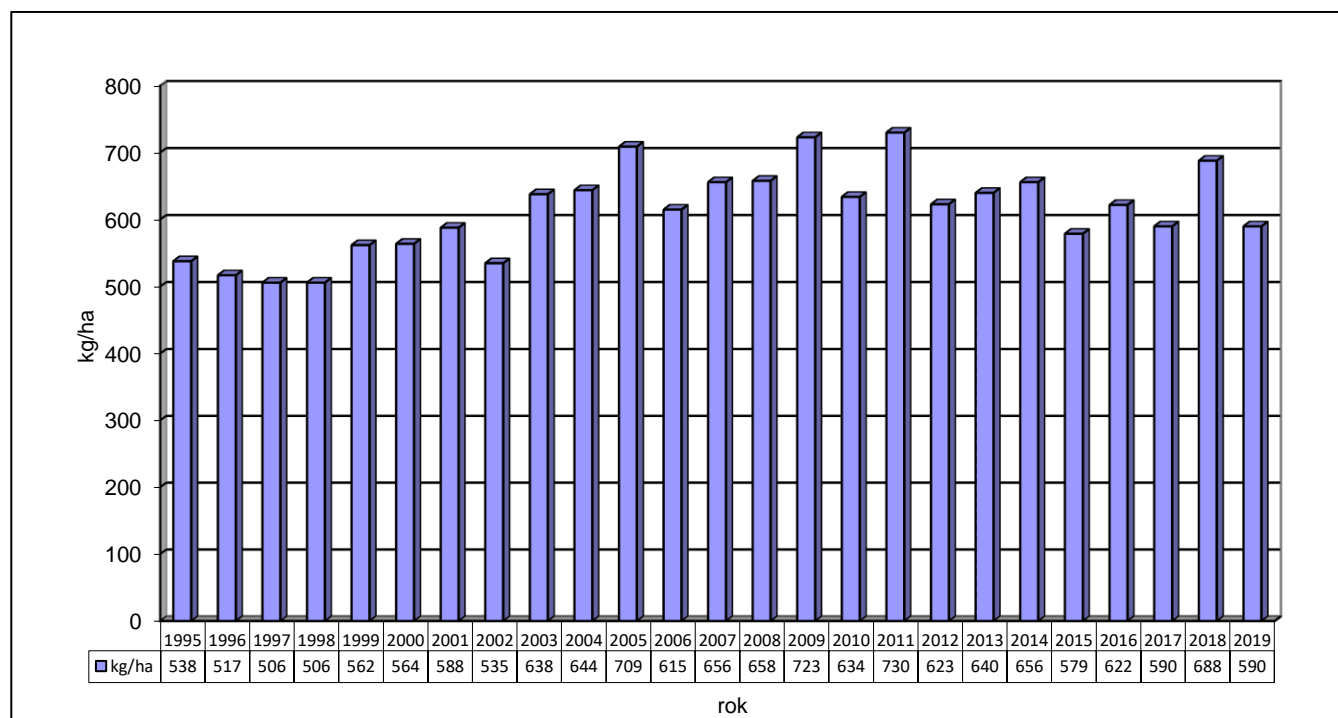
Největší katastrální plochu produkčních rybníků stabilně vykazují Jihočeský a Západočeský ÚS. Z velké části soběstačný je z hlediska produkčních kapacit např. Západočeský ÚS. V hektarové produkci si v roce 2019 nejlépe vedly Moravskoslezský ÚS s 651 kg/ha, ÚS města Prahy se 556 kg/ha a Jihočeský s 553 kg/ha. Nevýhodou zůstává přílišný rozptyl svazových rybníků po celém území ČR (na rozdíl od profesionálních rybářských podniků).

Nastoupená cesta v získávání vodních ploch je považována za správnou a měla by být orgány Svazu na všech stupních podporována.

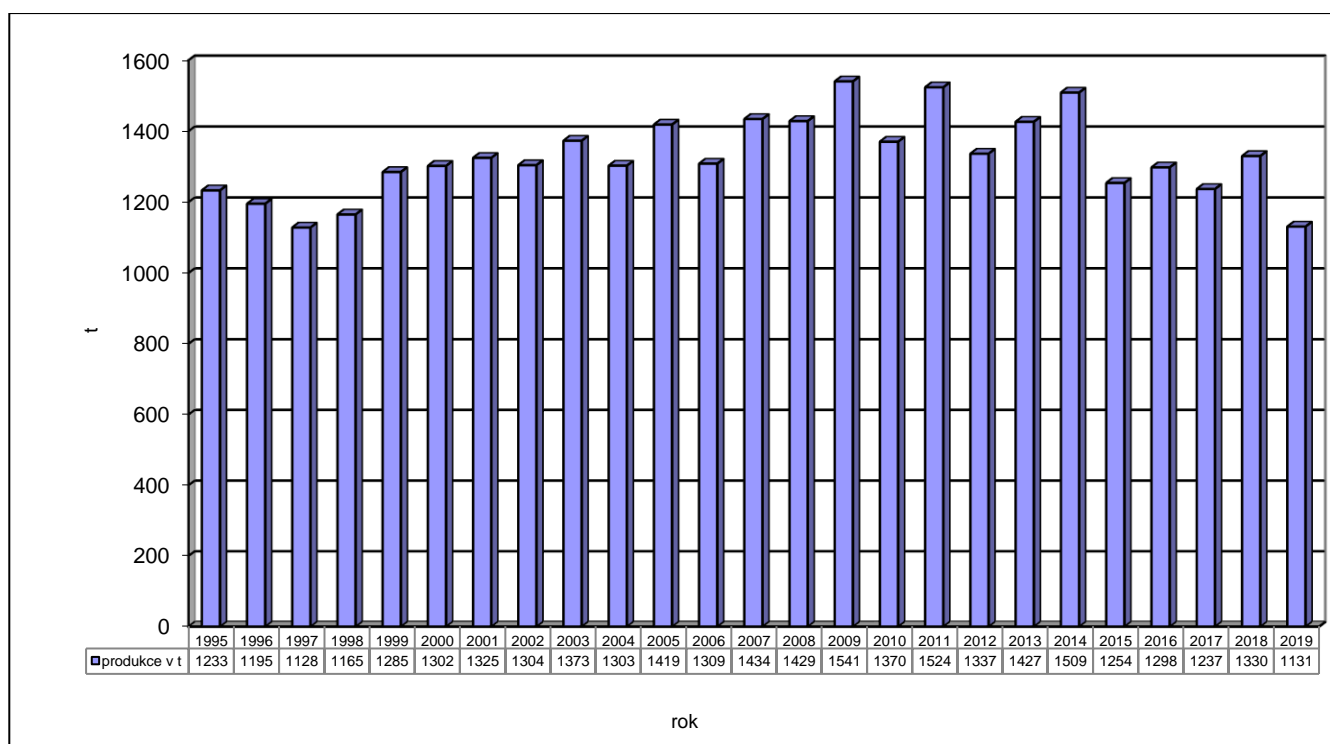
12.1 Chovné rybníky a jejich produkce podle ÚS ČRS v roce 2019

Název organizace	Počet	Katastrální plocha (ha)	Zatopená plocha (ha)	Obsádka (kg)	Výlověk (kg)	Produkce (kg)	Produkce z katastrální plochy (kg/ha)	Produkce ze zatopené plochy (kg/ha)
Český rybářský svaz, z. s.	0	0	0	0	0	0	-	-
ÚS města Prahy	86	138	122	91 156	167 840	76 684	555,68	628,56
Středočeský ÚS	207	314	219	137 178	296 037	158 860	505,92	725,39
Jihočeský ÚS	463	525	459	195 323	431 784	290 493	553,32	632,88
Západočeský ÚS	431	516	464	180 232	430 178	249 946	484,39	538,68
Severočeský ÚS	231	203	183	53 510	120 980	67 470	332,36	368,69
Východočeský ÚS	243	384	305	127 753	282 334	174 501	454,43	572,13
Moravskoslezský ÚS	234	173	165	52 416	165 008	112 592	650,82	682,38
Σ	1 895	2 253	1 917	837 568	1 894 161	1 130 546	501,80	589,75

12.2 Produkce násad v kg/ha zatopené plochy v letech 1995–2019



12.3 Celková produkce násad v t v letech 1995–2019



12.4 Produkce rybích násad v rybnících a chovných zařízeních

Druhy rybích násad	Název organizace	ks	kg
Kg	Český rybářský svaz, z. s.	0	0
	ÚS města Prahy	2	42
	Středočeský ÚS	200	735
	Jihočeský ÚS	325	1 103
	Západočeský ÚS	221	0
	Severočeský ÚS	147	66
	Východočeský ÚS	0	0
	Moravskoslezský ÚS	100	132
	Σ	995	2 078
K ₁	Český rybářský svaz, z. s.	0	0
	ÚS města Prahy	6 000	60
	Středočeský ÚS	129 713	15 941
	Jihočeský ÚS	23 325	3 220
	Západočeský ÚS	144 885	4 379
	Severočeský ÚS	29 200	606
	Východočeský ÚS	10 000	200
	Moravskoslezský ÚS	0	0
	Σ	343 123	24 406

Druhy rybích násad	Název organizace	ks	kg
K ₂	Český rybářský svaz, z. s.	0	0
	ÚS města Prahy	125 373	101 462
	Středočeský ÚS	148 067	138 894
	Jihočeský ÚS	111 537	49 852
	Západočeský ÚS	210 538	72 318
	Severočeský ÚS	71 081	22 534
	Východočeský ÚS	9 450	1 890
	Moravskoslezský ÚS	105 317	126 874
	Σ	781 363	513 824
K ₃	Český rybářský svaz, z. s.	0	0
	ÚS města Prahy	14 693	24 697
	Středočeský ÚS	62 448	86 281
	Jihočeský ÚS	302 453	391 257
	Západočeský ÚS	251 148	296 967
	Severočeský ÚS	71 262	81 533
	Východočeský ÚS	399 525	279 669
	Moravskoslezský ÚS	0	0
	Σ	1 101 529	1 160 404
L _g	Český rybářský svaz, z. s.	0	0
	ÚS města Prahy	122	58
	Středočeský ÚS	0	0
	Jihočeský ÚS	0	0
	Západočeský ÚS	0	0
	Severočeský ÚS	0	0
	Východočeský ÚS	0	0
	Moravskoslezský ÚS	0	0
	Σ	122	58
L ₁	Český rybářský svaz, z. s.	0	0
	ÚS města Prahy	2 100	28
	Středočeský ÚS	58 987	5 828
	Jihočeský ÚS	21 120	123
	Západočeský ÚS	89 880	10 673
	Severočeský ÚS	5 500	794
	Východočeský ÚS	0	0
	Moravskoslezský ÚS	0	0
	Σ	177 587	17 446
L ₂₋₃	Český rybářský svaz, z. s.	0	0
	ÚS města Prahy	60 940	6 371
	Středočeský ÚS	23 481	5 551
	Jihočeský ÚS	45 323	202 750
	Západočeský ÚS	64 561	9 576

Druhy rybích násad	Název organizace	ks	kg
	Severočeský ÚS	8 364	1 793
	Východočeský ÚS	1 150	140
	Moravskoslezský ÚS	15 256	2 390
	Σ	219 075	228 571
CV ₁₋₃	Český rybářský svaz, z. s.	0	0
	ÚS města Prahy	1 000	65
	Středočeský ÚS	10 820	2 779
	Jihočeský ÚS	21 120	2 050
	Západočeský ÚS	60 000	240
	Severočeský ÚS	0	0
	Východočeský ÚS	0	0
	Moravskoslezský ÚS	0	0
	Σ	92 940	5 134
Šr	Český rybářský svaz, z. s.	0	0
	ÚS města Prahy	0	0
	Středočeský ÚS	0	0
	Jihočeský ÚS	410 222	0
	Západočeský ÚS	42 096	0
	Severočeský ÚS	124 100	0
	Východočeský ÚS	0	0
	Moravskoslezský ÚS	0	0
	Σ	576 418	0
Š ₁₋₃	Český rybářský svaz, z. s.	0	0
	ÚS města Prahy	4 261	1 809
	Středočeský ÚS	25 254	4 985
	Jihočeský ÚS	2 732	5 150
	Západočeský ÚS	17 519	4 290
	Severočeský ÚS	5 674	1 801
	Východočeský ÚS	7 284	436
	Moravskoslezský ÚS	12 404	1 911
	Σ	75 128	20 382
Š _g	Český rybářský svaz, z. s.	0	0
	ÚS města Prahy	3	6
	Středočeský ÚS	0	0
	Jihočeský ÚS	0	0
	Západočeský ÚS	0	0
	Severočeský ÚS	0	0
	Východočeský ÚS	0	0
	Moravskoslezský ÚS	0	0
	Σ	3	6
Ca ₁₋₂	Český rybářský svaz, z. s.	0	0

Druhy rybích násad	Název organizace	ks	kg
	ÚS města Prahy	5 446	317
	Středočeský ÚS	52 801	2 855
	Jihočeský ÚS	171 305	2 105
	Západočeský ÚS	42 927	2 116
	Severočeský ÚS	19 100	0
	Východočeský ÚS	0	0
	Moravskoslezský ÚS	28 567	2 200
	Σ	320 146	9 593
Ca _g	Český rybářský svaz, z. s.	0	0
	ÚS města Prahy	134	134
	Středočeský ÚS	0	0
	Jihočeský ÚS	0	0
	Západočeský ÚS	0	0
	Severočeský ÚS	0	0
	Východočeský ÚS	0	0
	Moravskoslezský ÚS	0	0
Σ	134	134	
Su _g	Český rybářský svaz, z. s.	0	0
	ÚS města Prahy	0	0
	Středočeský ÚS	4	28
	Jihočeský ÚS	0	0
	Západočeský ÚS	17	0
	Severočeský ÚS	0	0
	Východočeský ÚS	0	0
	Moravskoslezský ÚS	0	0
Σ	21	28	
Su _r	Český rybářský svaz, z. s.	0	0
	ÚS města Prahy	0	0
	Středočeský ÚS	0	0
	Jihočeský ÚS	10 000	0
	Západočeský ÚS	0	0
	Severočeský ÚS	0	0
	Východočeský ÚS	0	0
	Moravskoslezský ÚS	0	0
Σ	10 000	0	
Su ₁	Český rybářský svaz, z. s.	0	0
	ÚS města Prahy	0	0
	Středočeský ÚS	0	0
	Jihočeský ÚS	4 320	0
	Západočeský ÚS	0	0
	Severočeský ÚS	0	0

Druhy rybích násad	Název organizace	ks	kg
	Východočeský ÚS	0	0
	Moravskoslezský ÚS	0	0
	Σ	4 320	0
Su ₂₋₃	Český rybářský svaz, z. s.	0	0
	ÚS města Prahy	196	539
	Středočeský ÚS	338	211
	Jihočeský ÚS	205	0
	Západočeský ÚS	4	23
	Severočeský ÚS	0	0
	Východočeský ÚS	0	0
	Moravskoslezský ÚS	6	3
	Σ	749	776
Mn ₁	Český rybářský svaz, z. s.	0	0
	ÚS města Prahy	0	0
	Středočeský ÚS	1 200	8
	Jihočeský ÚS	2 200	42
	Západočeský ÚS	11 193	204
	Severočeský ÚS	1 500	0
	Východočeský ÚS	0	0
	Moravskoslezský ÚS	0	0
	Σ	16 093	254
Ab ₁	Český rybářský svaz, z. s.	0	0
	ÚS města Prahy	0	0
	Středočeský ÚS	37 329	3 074
	Jihočeský ÚS	105	65
	Západočeský ÚS	9 030	149
	Severočeský ÚS	0	0
	Východočeský ÚS	0	0
	Moravskoslezský ÚS	0	0
	Σ	46 464	3 288
Ab ₂₋₃	Český rybářský svaz, z. s.	0	0
	ÚS města Prahy	11 132	14 525
	Středočeský ÚS	12 074	12 874
	Jihočeský ÚS	12 467	14 244
	Západočeský ÚS	12 932	11 122
	Severočeský ÚS	6 190	4 582
	Východočeský ÚS	275	370
	Moravskoslezský ÚS	6 718	6 381
	Σ	61 788	64 098
Tb ₁₋₃	Český rybářský svaz, z. s.	0	0
	ÚS města Prahy	0	0

Druhy rybích násad	Název organizace	ks	kg
	Středočeský ÚS	267	416
	Jihočeský ÚS	1 756	1 620
	Západočeský ÚS	1 259	1 276
	Severočeský ÚS	0	0
	Východočeský ÚS	0	0
	Moravskoslezský ÚS	0	0
	Σ	3 282	3 312
Bo ₁₋₂	Český rybářský svaz, z. s.	0	0
	ÚS města Prahy	1 626	27
	Středočeský ÚS	0	0
	Jihočeský ÚS	23 000	45
	Západočeský ÚS	0	0
	Severočeský ÚS	0	0
	Východočeský ÚS	0	0
	Moravskoslezský ÚS	0	0
	Σ	24 626	72
Pa ₁	Český rybářský svaz, z. s.	0	0
	ÚS města Prahy	0	0
	Středočeský ÚS	0	0
	Jihočeský ÚS	10 000	0
	Západočeský ÚS	0	0
	Severočeský ÚS	0	0
	Východočeský ÚS	0	0
	Moravskoslezský ÚS	3 900	12
	Σ	13 900	12
Pa ₂	Český rybářský svaz, z. s.	0	0
	ÚS města Prahy	0	0
	Středočeský ÚS	0	0
	Jihočeský ÚS	0	0
	Západočeský ÚS	0	0
	Severočeský ÚS	0	0
	Východočeský ÚS	0	0
	Moravskoslezský ÚS	50	5
	Σ	50	5
Os ₁	Český rybářský svaz, z. s.	0	0
	ÚS města Prahy	0	0
	Středočeský ÚS	0	0
	Jihočeský ÚS	0	0
	Západočeský ÚS	0	0
	Severočeský ÚS	0	0
	Východočeský ÚS	0	0

Druhy rybích násad	Název organizace	ks	kg
	Moravskoslezský ÚS	147 685	511
	Σ	147 685	511
Os2	Český rybářský svaz, z. s.	0	0
	ÚS města Prahy	0	0
	Středočeský ÚS	0	0
	Jihočeský ÚS	0	0
	Západočeský ÚS	0	0
	Severočeský ÚS	0	0
	Východočeský ÚS	0	0
	Moravskoslezský ÚS	11 006	412
	Σ	11 006	412
Tl1	Český rybářský svaz, z. s.	0	0
	ÚS města Prahy	1 700	0
	Středočeský ÚS	500	42
	Jihočeský ÚS	129 000	0
	Západočeský ÚS	0	0
	Severočeský ÚS	0	0
	Východočeský ÚS	0	0
	Moravskoslezský ÚS	4 850	81
	Σ	136 050	123
Tl2	Český rybářský svaz, z. s.	0	0
	ÚS města Prahy	0	0
	Středočeský ÚS	0	0
	Jihočeský ÚS	0	0
	Západočeský ÚS	0	0
	Severočeský ÚS	0	0
	Východočeský ÚS	0	0
	Moravskoslezský ÚS	965	167
	Σ	965	167
Jj1	Český rybářský svaz, z. s.	0	0
	ÚS města Prahy	0	0
	Středočeský ÚS	0	0
	Jihočeský ÚS	0	0
	Západočeský ÚS	276 940	301
	Severočeský ÚS	0	0
	Východočeský ÚS	0	0
	Moravskoslezský ÚS	130 000	440
	Σ	406 940	741
Jj2	Český rybářský svaz, z. s.	0	0
	ÚS města Prahy	0	0
	Středočeský ÚS	0	0

Druhy rybích násad	Název organizace	ks	kg
	Jihočeský ÚS	0	0
	Západočeský ÚS	0	0
	Severočeský ÚS	0	0
	Východočeský ÚS	0	0
	Moravskoslezský ÚS	1 560	117
	Σ	1 560	117
Po ₁₋₂	Český rybářský svaz, z. s.	0	0
	ÚS města Prahy	0	0
	Středočeský ÚS	10 352	764
	Jihočeský ÚS	32 458	0
	Západočeský ÚS	62 072	3 325
	Severočeský ÚS	25 588	0
	Východočeský ÚS	0	0
	Moravskoslezský ÚS	0	0
	Σ	130 470	4 089
Po ₂	Český rybářský svaz, z. s.	0	0
	ÚS města Prahy	0	0
	Středočeský ÚS	0	0
	Jihočeský ÚS	0	0
	Západočeský ÚS	0	0
	Severočeský ÚS	0	0
	Východočeský ÚS	0	0
	Moravskoslezský ÚS	21 417	4 585
	Σ	21 417	4 585
Pd ₁	Český rybářský svaz, z. s.	0	0
	ÚS města Prahy	0	0
	Středočeský ÚS	2 000	200
	Jihočeský ÚS	0	0
	Západočeský ÚS	5 150	150
	Severočeský ÚS	0	0
	Východočeský ÚS	0	0
	Moravskoslezský ÚS	0	0
	Σ	7 150	350
Pd ₂₋₃	Český rybářský svaz, z. s.	0	0
	ÚS města Prahy	0	0
	Středočeský ÚS	9 580	2 403
	Jihočeský ÚS	0	0
	Západočeský ÚS	5 990	1 450
	Severočeský ÚS	1 993	600
	Východočeský ÚS	123 308	506
	Moravskoslezský ÚS	34 310	9 914

Druhy rybích násad	Název organizace	ks	kg
	Σ	175 181	14 873
Si ₁	Český rybářský svaz, z. s.	0	0
	ÚS města Prahy	0	0
	Středočeský ÚS	480	140
	Jihočeský ÚS	0	0
	Západočeský ÚS	4 039	0
	Severočeský ÚS	0	0
	Východočeský ÚS	504	0
	Moravskoslezský ÚS	0	0
	Σ	5 023	140
Si ₂₋₃	Český rybářský svaz, z. s.	0	0
	ÚS města Prahy	0	0
	Středočeský ÚS	0	0
	Jihočeský ÚS	0	0
	Západočeský ÚS	850	310
	Severočeský ÚS	3 336	1 000
	Východočeský ÚS	1 750	350
	Moravskoslezský ÚS	0	0
	Σ	5 936	1 660
Li ₁	Český rybářský svaz, z. s.	0	0
	ÚS města Prahy	0	0
	Středočeský ÚS	7 600	70
	Jihočeský ÚS	5 200	0
	Západočeský ÚS	37 735	0
	Severočeský ÚS	0	0
	Východočeský ÚS	0	0
	Moravskoslezský ÚS	13 432	175
	Σ	63 967	245
Li ₂	Český rybářský svaz, z. s.	0	0
	ÚS města Prahy	0	0
	Středočeský ÚS	0	0
	Jihočeský ÚS	0	0
	Západočeský ÚS	0	0
	Severočeský ÚS	0	0
	Východočeský ÚS	0	0
	Moravskoslezský ÚS	21 809	2 387
	Σ	21 809	2 387
Oř ₁₋₃	Český rybářský svaz, z. s.	0	0
	ÚS města Prahy	15 076	1 247
	Středočeský ÚS	1 664	317
	Jihočeský ÚS	0	0

Druhy rybích násad	Název organizace	ks	kg
	Západočeský ÚS	0	0
	Severočeský ÚS	0	0
	Východočeský ÚS	0	0
	Moravskoslezský ÚS	8 627	459
	Σ	25 367	2 023
Př	Český rybářský svaz, z. s.	0	0
	ÚS města Prahy	0	0
	Středočeský ÚS	0	0
	Jihočeský ÚS	0	0
	Západočeský ÚS	28 530	0
	Severočeský ÚS	0	0
	Východočeský ÚS	0	0
	Moravskoslezský ÚS	0	0
	Σ	28 530	0
Br1-3	Český rybářský svaz, z. s.	0	0
	ÚS města Prahy	0	15 326
	Středočeský ÚS	106 524	11 643
	Jihočeský ÚS	0	0
	Západočeský ÚS	11 682	0
	Severočeský ÚS	0	0
	Východočeský ÚS	0	0
	Moravskoslezský ÚS	82 888	5 852
	Σ	201 094	32 821
Tb	Český rybářský svaz, z. s.	0	0
	ÚS města Prahy	754	984
	Středočeský ÚS	0	0
	Jihočeský ÚS	0	0
	Západočeský ÚS	0	0
	Severočeský ÚS	0	0
	Východočeský ÚS	0	0
	Moravskoslezský ÚS	0	0
	Σ	754	984

13 Odchovné potoky

Současný systém produkce pstruha obecného pro zarybňování našich pstruhových vod je do značné míry závislý na chovných potocích. Jejich celková délka v rámci ČRS činí 4 118 km, z toho největší délku chovných potoků má Moravskoslezský ÚS (1 676 km), a nejmenší naopak Rada ČRS, s odchovným potokem Krupá 2 (18 km).

Celkem bylo v roce 2019 vysazeno do odchovných potoků 2 717 150 ks plůdku pstruha obecného a 6 491 ks ročka. Nejvíce nasadil Východočeský ÚS (850 150 ks Po_K).

Z evidence vyplývá, že v roce 2019 bylo z odchovných potoků sloveno 88 464 ks jednoleté a 81 833 ks (4 479 kg) jedno- až dvouleté násady Po.

V posledních létech trpí odchovné toky nedostatkem vody a přehříváním v důsledku změny klimatu, dále v důsledku rostoucího počtu rybožravých predátorů a rovněž v důsledku poklesu množství živin, a tudíž i potravy. V některých oblastech trpí chovné toky také nadměrným zahlubováním, zanášením smytou ornici, nebo nevhodnými stavebními úpravami (regulacemi). Při vysazování a odlovech se rybáři stále častěji potýkají s oplocenými či elektrickými ohradníky ohrazenými pozemky, což brání jak pojezdu techniky při transportu násad, tak pohybu elektrolovné čety. Výše jmenované faktory mají negativní vliv na ekonomiku chovu na odchovných kapilárách.

13.1 Délka odchovných potoků

Název organizace	Délka odchovných potoků (km)
Český rybářský svaz, z. s. (Rada ČRS)	18
ÚS města Prahy	32
Středočeský ÚS	49
Jihočeský ÚS	452
Západočeský ÚS	400
Severočeský ÚS	415
Východočeský ÚS	1076
Moravskoslezský ÚS	1 676
Σ	4 118

13.2 Produkce rybích násad v odchovných potocích

Název organizace	Obsádka		Výlovek		
	Pok	Po1	Po1	Po1-2	
	ks	ks	ks	ks	kg
Český rybářský svaz, z. s.	0	0	0	0	0
ÚS města Prahy	109 000	505	0	1 711	57
Středočeský ÚS	0	0	0	0	0
Jihočeský ÚS	0	0	0	0	0
Západočeský ÚS	601 000	3 451	35 853	3 365	0
Severočeský ÚS	357 000	2 505	1 655	20 188	0
Východočeský ÚS	850 150	0	42 851	32 573	2 280
Moravskoslezský ÚS	800 000	0	8 105	23 996	2 142
Σ	2 717 150	6 461	88 464	81 833	4 479

Název organizace	Obsádka		Výlovek		
	Si1	Si1	Si1	Si2-3	
	ks	ks	ks	ks	kg
Český rybářský svaz, z. s.	0	0	0	0	0
ÚS města Prahy	0	0	0	0	0
Středočeský ÚS	0	0	0	0	0
Jihočeský ÚS	0	0	0	0	0
Západočeský ÚS	0	674	0	0	0
Severočeský ÚS	0	0	0	0	0
Východočeský ÚS	8 000	0	2 916	1 939	290
Moravskoslezský ÚS	0	0	0	0	0
Σ	8 000	674	2 916	1 939	290

Název organizace	Obsádka		Výlovek		
	Lik	Li1	Li1	Li2-3	
	ks	ks	ks	ks	kg
Český rybářský svaz, z. s.	0	0	0	0	0
ÚS města Prahy	0	0	0	0	0
Středočeský ÚS	0	0	0	0	0
Jihočeský ÚS	0	0	0	0	0
Západočeský ÚS	0	0	112	0	0
Severočeský ÚS	0	0	0	0	0
Východočeský ÚS	0	0	1 183	0	0
Moravskoslezský ÚS	0	0	0	0	0
Σ	0	0	1 295	0	0

Název organizace	Obsádka		Výlovek		
			Pd1	Pd2	
	ks	ks	ks	ks	kg
Český rybářský svaz, z. s.	0	0	0	0	0
ÚS města Prahy	0	0	0	0	0
Středočeský ÚS	0	0	0	0	0
Jihočeský ÚS	0	0	0	0	0
Západočeský ÚS	0	0	0	0	0
Severočeský ÚS	0	0	0	0	0
Východočeský ÚS	0	0	2 000	5 165	929
Moravskoslezský ÚS	0	0	0	0	0
Σ	0	0	2 000	5 165	929

14 Produkce líhní

ČRS disponuje po celé ČR řadou líhní, ve kterých se produkují ryby pro zarybňování MP i P revírů.

Na produkci líhní ČRS se podílely ve Středočeském ÚS 1 líheň, v Jihočeském ÚS 3 líhně, v Západočeském ÚS 10 líhní, v Severočeském ÚS 7 líhní, ve Východočeském ÚS 14 líhní a v Moravskoslezském ÚS 11 líhní. Celkem se na produkci líhní ČRS podílelo 46 líhní v 6 územních svazech, tedy ve všech mimo ÚS města Prahy.

Líhně ČRS odchovávají především pstruha obecného a duhového, sivena, lipana, dále kapra, štika, mníka, jelce jesena, podoustev a ostroretku.

Nejvíce pozornosti věnují líhně pstruhovi obecnému, jehož odchovem se zabývalo celkem 36 líhní. Dále následuje 15 líhní s chovem pstruha duhového, 13 líhní s chovem sivena, 9 líhní s chovem štiky, 4 líhně s chovem lipana, 4 líhně s chovem mníka, 3 líhně s chovem kapra, 2 líhně s chovem ostroretky stěhovavé a jelce jesena, 1 líheň s chovem lína obecného a podoustve říční. Líhně zabývající se chovem bolena, candáta, lososa, pamy, síhů, sumce a tlušťě nevykázaly v roce 2019 žádnou produkci.

14.1 Produkce líhní v jednotlivých ÚS ČRS v roce 2019

Název organizace	Název líhně: MO ČRS*...	Produkce		
		druh ryby	kategorie	množství (ks)
Středočeský ÚS	Rakovník	Štika obecná	j (jikra)	800 000
Jihočeský ÚS	Písek	Štika obecná	0 (váčkový plůdek)	800 000
	Husinec	Mník jednovousý	0 (váčkový plůdek)	2 000 000
		Pstruh obecný	0 (váčkový plůdek)	250 000
		Pstruh obecný	r (rychlený plůdek)	23 000
	Pelhřimov	Pstruh obecný	0 (váčkový plůdek)	20 000
Západočeský ÚS	Tachov	Pstruh obecný	j (jikra)	130 000
			k (odkrmený plůdek)	205 000
		Siven americký	k (odkrmený plůdek)	20 000
	Aš	Pstruh obecný	k (odkrmený plůdek)	65 000
		Mník jednovousý	0 (váčkový plůdek)	1 255 000
		Štika obecná	0 (váčkový plůdek)	120 000
		Jelec jesen	0 (váčkový plůdek)	600 000
	Kynšperk nad Ohří	Pstruh obecný	k (odkrmený plůdek)	20 000
		Pstruh duhový	k (odkrmený plůdek)	60 000
		Siven americký	k (odkrmený plůdek)	10 000
	MO Mariánské Lázně	Pstruh obecný	k (odkrmený plůdek)	30 000
	MO Nýrsko	Pstruh obecný	k (odkrmený plůdek)	400 000
		Lipan podhorní	k (odkrmený plůdek)	100 000
	MO Planá	Pstruh obecný	k (odkrmený plůdek)	40 000
	MO Plasy	Pstruh obecný	k (odkrmený plůdek)	30 000
Sušice 1	Pstruh obecný	k (odkrmený plůdek)	50 000	

Název organizace	Název líhně: MO ČRS*...	Produkce		
		druh ryby	kategorie	množství (ks)
		Siven americký	k (odkrmený plůdek)	10 000
	Štěnovice	Pstruh obecný	k (odkrmený plůdek)	82 000
		Kapr obecný	0 (váčkový plůdek)	16 000 000
	Božičany	Siven americký	1 (plůdek (roček))	714
Pstruh obecný		1 (plůdek (roček))	549	
Severočeský ÚS	Český Dub	Pstruh obecný	0 (váčkový plůdek)	95 000
		Pstruh obecný	0 (váčkový plůdek)	40 000
		Siven americký	0 (váčkový plůdek)	80 000
	Děčín	Pstruh obecný	0 (váčkový plůdek)	80 000
		Mník jednovousý	0 (váčkový plůdek)	3 000 000
	Frýdlant	Pstruh obecný	0 (váčkový plůdek)	10 000
	Jablonec nad Nisou	Pstruh duhový	0 (váčkový plůdek)	60 000
		Siven americký	0 (váčkový plůdek)	25 000
	Nový Bor	Štika obecná	0 (váčkový plůdek)	200 000
		Pstruh obecný	0 (váčkový plůdek)	4 000
	Tanvald	Pstruh duhový	0 (váčkový plůdek)	10 000
		Siven americký	0 (váčkový plůdek)	5 000
	RCHZ Chabařovice	Štika obecná	0 (váčkový plůdek)	250 000
Ostroretka stěhovavá		0 (váčkový plůdek)	40 000	
Východočeský ÚS	Havlíčkův Brod	Kapr obecný	0 (váčkový plůdek)	1 000 000
		Štika obecná	r (rychlený plůdek)	40 000
	Červený Kostelec	Pstruh obecný	0 (váčkový plůdek)	9 000
		Pstruh duhový	0 (váčkový plůdek)	15 000
	Pardubice	Štika obecná	0 (váčkový plůdek)	6 000 000
		Jelec jesen	0 (váčkový plůdek)	500 000
		Podoustev říční	0 (váčkový plůdek)	100 000
		Kapr obecný	0 (váčkový plůdek)	1 000 000
	Jilemnice	Pstruh obecný	0 (váčkový plůdek)	400 000
	Semily	Pstruh obecný	0 (váčkový plůdek)	190 000
		Pstruh obecný	1 (plůdek (roček))	6 000
		Pstruh obecný	2 (násada (dvouroček))	2 500
		Pstruh duhový	1 (plůdek (roček))	2 000
		Pstruh duhový	t (ryba tržní (vážná))	1 000
		Siven americký	2 (násada (dvouroček))	2 000
		Siven americký	t (ryba tržní (vážná))	800
	Turnov	Lipan podhorní	0 (váčkový plůdek)	270 000
Lipan podhorní		1 (plůdek (roček))	18 000	
Lipan podhorní		2 (násada (dvouroček))	3 250	
Pstruh obecný		0 (váčkový plůdek)	450 000	

Název organizace	Název líhně: MO ČRS*...	Produkce			
		druh ryby	kategorie	množství (ks)	
		Pstruh obecný	1 (plůdek (roček))	28 000	
		Pstruh obecný	2 (násada (dvouroček))	6 000	
		Pstruh duhový	0 (váčkový plůdek)	70 000	
		Pstruh duhový	1 (plůdek (roček))	1 700	
		Pstruh duhový	2 (násada (dvouroček))	10 500	
	Dvůr Králové nad Labem	Pstruh obecný	0 (váčkový plůdek)	50 000	
	Trutnov	Pstruh obecný	0 (váčkový plůdek)	30 000	
		Pstruh duhový	0 (váčkový plůdek)	100 000	
		Pstruh duhový	1 (plůdek (roček))	3 500	
		Pstruh duhový	1 (plůdek (roček))	4 000	
		Siven americký	0 (váčkový plůdek)	10 000	
		Siven americký	1 (plůdek (roček))	1 500	
		Siven americký	2 (násada (dvouroček))	1 000	
	Česká Třebová	Pstruh obecný	k (odkrmený plůdek)	28 000	
		Pstruh obecný	0 (váčkový plůdek)	42 000	
		Siven americký	k (odkrmený plůdek)	6 000	
	Letohrad	Pstruh obecný	0 (váčkový plůdek)	190 000	
		Siven americký	1 (plůdek (roček))	5 000	
		Mník jednovousý	1 (plůdek (roček))	4 500	
	Ústí nad Orlicí	Pstruh obecný	2 (násada (dvouroček))	200	
		Pstruh duhový	0 (váčkový plůdek)	4 000	
	Vysoké Mýto	Pstruh obecný	0 (váčkový plůdek)	30 000	
	Litomyšl	Pstruh obecný	0 (váčkový plůdek)	10 000	
		Pstruh duhový	0 (váčkový plůdek)	30 000	
	Nekoř	Pstruh obecný	0 (váčkový plůdek)	20 000	
		Siven americký	1 (plůdek (roček))	500	
		Pstruh duhový	1 (plůdek (roček))	350	
		Pstruh duhový	2 (násada (dvouroček))	250	
		Pstruh duhový	t (ryba tržní (vážná))	270	
	Moravskoslezský ÚS	Bruntál	Pstruh obecný	0 (váčkový plůdek)	30 000
			Pstruh duhový	0 (váčkový plůdek)	10 000
		Domašov nad Bystřicí	Pstruh obecný	j (jikra)	800 000
			Pstruh obecný	k (odkrmený plůdek)	50 000
Pstruh obecný			r (rychlý plůdek)	30 000	
Pstruh obecný			1 (plůdek (roček))	127 500	
Pstruh obecný			2 (násada (dvouroček))	19 900	
Lipan podhorní			j (jikra)	200 000	

Název organizace	Název líhně: MO ČRS*...	Produkce			
		druh ryby	kategorie	množství (ks)	
		Lípan podhorní	r (rychlený plůdek)	50 000	
		Lípan podhorní	1 (plůdek (roček))	56 100	
		Lípan podhorní	2 (násada (dvouroček))	21 390	
		MO ČRS Frýdek-Místek...			
	1. Baška	Lín obecný	2 (násada (dvouroček))	1 250	
	2. Palkovice	Pstruh obecný	k (odkrmený plůdek)	75 000	
		Pstruh duhový	1 (plůdek (roček))	5 600	
	Frýdlant nad Ostravicí	Pstruh obecný	k (odkrmený plůdek)	79 000	
		Pstruh obecný	r (rychlený plůdek)	26 500	
		Pstruh duhový	k (odkrmený plůdek)	20 000	
		Pstruh duhový	1 (plůdek (roček))	5 000	
		Pstruh duhový	t (ryba tržní (vážná))	13 984	
	Loštice	Štika obecná	0 (váčkový plůdek)	30 000	
		Štika obecná	k (odkrmený plůdek)	3 000	
		Štika obecná	r (rychlený plůdek)	4 400	
	Zlaté Hory	Pstruh obecný	0 (váčkový plůdek)	20 000	
		Pstruh duhový	0 (váčkový plůdek)	30 000	
	Stará Ves nad Ondř.	Pstruh obecný	k (odkrmený plůdek)	80 000	
		Pstruh obecný	2 (násada (dvouroček))	3 000	
		Lípan podhorní	1 (plůdek (roček))	4 000	
		Lípan podhorní	2 (násada (dvouroček))	1 000	
	Valašské Meziříčí	Ostroretka stěhovavá	0 (váčkový plůdek)	70 000	
		Parma obecná	0 (váčkový plůdek)	20 000	
		Pstruh duhový	r (rychlený plůdek)	20 000	
		Pstruh obecný	r (rychlený plůdek)	10 000	
		Siven americký	r (rychlený plůdek)	5 000	
		Štika obecná	0 (váčkový plůdek)	16 000	
Vsetín	Pstruh obecný	0 (váčkový plůdek)	340 000		
Jeseník		()	0		

* Poznámka: MO ČRS, není-li uvedeno jinak.

14.2 Celková produkce líhni ČRS v roce 2019

Produkce		
Druh ryby	kategorie	množství (ks)
Jelec jesen	0	1 100 000
Kapr obecný	0	18 000 000
Lín obecný	2	1 250
Lipan podhorní	j	200 000
	0	270 000
	r	50 000
	k	100 000
	1	78 100
	2	25 640
Mník jednovousý	0	6 255 000
	1	4 500
Ostroretka stěhovavá	0	110 000
Parma obecná	0	20 000
Podoustev říční	0	100 000
Pstruh duhový	0	329 000
	r	20 000
	k	80 000
	1	22 150
	2	10 750
	t	15 254
Pstruh obecný	j	930 000
	0	2 310 000
	r	89 500
	k	1 029 000
	1	162 049
	2	31 600
Siven americký	0	120 000
	r	5 000
	k	46 000
	1	7 714
	2	3 000
	t	800
Štika obecná	j	800 000
	0	7 416 000
	r	44 400
	k	3 000

15 Plnění zarybňovacího plánu

Do rybářských revírů ČRS se každoročně vysazuje přibližně 30 druhů ryb, a to včetně druhů ohrožených. Celkový počet vysazených ryb byl v roce 2019 přes 14,8 mil. ks o hmotnosti téměř 3 528 t. Jejich celková hodnota byla téměř 227,5 mil. Kč. Ve srovnání s rokem 2018 došlo k nárůstu objemu vysazených ryb v kusech, a to o cca 1,3 mil. ks, a v kg o 281 t, a jejich hodnota se zvýšila o 18,3 mil. Kč. K celkovému poměrně významnému navýšení objemu (o 9 % v ks a o 8 % v kg) a hodnoty (o 8 %) vysazených ryb přispělo u většiny ÚS zejména meziroční navýšení příjmů z prodeje celosvazových povolenek o 14,2 mil. Kč (2018: 97 015 750 Kč, 2019: 111 241 944 Kč).

Produkce na chovných vodách ČRS odpovídá přibližně polovině vysazeného množství. Podobně jako v předchozích letech byla druhá polovina dokoupena u jiných producentů.

Hlavní vysazovanou rybou je trvale kapr, který náleží k nejoblíbenějším a tradičně loveným rybám českých rybářů. V roce 2019 se vysadilo do revírů 2 953 t kapra v hodnotě téměř 155 mil. Kč. Meziročně ve srovnání s rokem 2018 to znamená nárůst v kg přes 7 %, tedy o 216 t, a ve finančním vyjádření nárůst o 14,3 mil. Kč.

V roce 2019 nasadil rybářský svaz z dravých druhů ryb 1 017 tis. ks candáta obecného o celkové hmotnosti 13 968 kg, což znamená pokles vysazování v ks o 90 886 a v kg nárůst o 2 033. Sumce bylo vysazeno celkem 53 461 ks a 3 410 kg, což znamená nárůst vysazování o 16 007 ks a 25 kg. Štiky bylo vysazeno 713 808 ks o celkové hmotnosti 46 406 kg, což znamená nárůst vysazování o 20 034 ks a 7 187 kg.

Stálým problémem je plnění zarybňovacích plánů na pstruhových revírech, zejména pokud se týká zajištění násad pstruha obecného a lipana podhorního z odchovných toků. Z hlediska sportovního lovu ryb udicí na P revírech se doplnění (nikoliv udržení) obsádek lososovitých ryb již po několik let spatřuje ve vysazování pstruha duhového a sivena amerického. Pstruh duhový a siven americký však nepatří mezi původní druhy ryb svazových pstruhových revírů.

V roce 2019 se vysadilo 849 382 ks pstruha obecného, což je o 31 454 ks více než v předchozím roce (817 928 ks). Lipana podhorního se vysadilo 297 008 ks. Pro porovnání, v roce 2018 se vysadilo 306 303 ks, v roce 2017 pak 287 307 ks. Pstruha duhového se v roce 2019 vysadilo méně než v roce 2018. Pro srovnání, v roce 2019 to bylo 325 814 ks, tj. 92 698 kg, a v roce 2018 to bylo 346 303 ks, tj. 102 070 kg. Sivena amerického se v roce 2019 vysadilo výrazně více než v roce 2018. V roce 2019 to bylo 51 621 ks, tj. 13 305 kg, v roce 2018 to bylo 34 470 ks, tj. 8 642 kg.

Okruh vysazovaných druhů ryb je poměrně široký. Cílem hospodaření je snaha udržet široké spektrum rybích druhů ve všech typech volných vod, tj. jak na MP, tak i na P revírech. Předmětem péče jsou proto i druhy ryb zařazené mezi chráněné a ohrožené. Významně jsou podporovány snahy o umožnění návratu některých druhů, jejichž přítomnost se v českých tocích zdála být ztracena (losos), nebo jejichž početnost celosvětově stále klesá (úhoř). Podrobný přehled objemů zarybňování podle vysazovaných druhů ryb a podle organizačních jednotek je v tabulce 15.1.

15.1 Plnění zarybňovacího plánu podle druhů ryb na MP a P revírech v roce 2019

Druh ryby	Název organizace	Plán dle dekretu (ks)	Skutečně vysazeno (ks)	Skutečně vysazeno (kg)	Skutečně vysazeno (Kč)
Amur bílý	Český rybářský svaz, z. s.	400	1 470	2 900	154 400
	ÚS města Prahy	2 700	11 779	17 398	1 081 926
	Středočeský ÚS	9 277	14 553	11 252	787 640
	Jihočeský ÚS	1 480	1 927	2 200	90 786
	Západočeský ÚS	3 950	1 919	2 057	102 850
	Severočeský ÚS	8 300	11 305	19 424	1 262 560
	Východočeský ÚS	14 950	37 399	12 895	859 544
	Moravskoslezský ÚS	17 880	12 624	11 942	923 754
	Σ	58 937	92 976	80 068	5 263 460
Bolen dravý	Český rybářský svaz, z. s.	5 000	5 000	100	10 000
	ÚS města Prahy	11 000	26 100	25	57 287
	Středočeský ÚS	18 500	16 400	180	49 200
	Jihočeský ÚS	8 000	5 300	0	11 300
	Západočeský ÚS	2 000	4 000	0	6 440
	Severočeský ÚS	0	0	0	0
	Východočeský ÚS	5 540	24 550	100	51 481
	Moravskoslezský ÚS	2 700	8 040	22	14 306
	Σ	52 740	89 390	427	200 014
Candát obecný	Český rybářský svaz, z. s.	60 000	60 000	2 293	818 400
	ÚS města Prahy	59 200	140 844	129	599 325
	Středočeský ÚS	111 195	148 280	3 862	593 120
	Jihočeský ÚS	154 350	195 937	2 890	1 631 531
	Západočeský ÚS	49 150	43 521	367	280 275
	Severočeský ÚS	111 830	92 531	0	286 593
	Východočeský ÚS	70 400	181 365	916	764 517
	Moravskoslezský ÚS	270 880	154 071	3 511	1 030 304
	Σ	887 005	1 016 549	13 968	6 004 065
Cejn velký	Český rybářský svaz, z. s.	0	0	0	0
	ÚS města Prahy	31 500	35 210	7 535	261 452
	Středočeský ÚS	65 900	44 687	12 214	403 062
	Jihočeský ÚS	31 700	58 434	7 467	195 485
	Západočeský ÚS	4 000	2 340	539	12 370
	Severočeský ÚS	0	0	0	0
	Východočeský ÚS	3 600	10 810	1 291	29 915
	Moravskoslezský ÚS	13 050	15 693	4 047	212 997
	Σ	149 750	167 174	33 093	1 115 281
Hlavatka obecná	Český rybářský svaz, z. s.	0	0	0	0
	ÚS města Prahy	0	0	0	0
	Středočeský ÚS	0	0	0	0
	Jihočeský ÚS	0	0	0	0
	Západočeský ÚS	0	0	0	0
	Severočeský ÚS	0	0	0	0
	Východočeský ÚS	3 000	0	0	0

Druh ryby	Název organizace	Plán dle dekretu (ks)	Skutečně vysazeno (ks)	Skutečně vysazeno (kg)	Skutečně vysazeno (Kč)
	Moravskoslezský ÚS	0	0	0	0
	Σ	3 000	0	0	0
Hořavka duhová	Český rybářský svaz, z. s.	0	0	0	0
	ÚS města Prahy	0	0	0	0
	Středočeský ÚS	0	0	0	0
	Jihočeský ÚS	0	0	0	0
	Západočeský ÚS	0	0	0	0
	Severočeský ÚS	0	0	0	0
	Východočeský ÚS	0	0	0	0
	Moravskoslezský ÚS	0	0	0	0
	Σ	0	0	0	0
Hrouzek obecný	Český rybářský svaz, z. s.	0	0	0	0
	ÚS města Prahy	0	0	0	0
	Středočeský ÚS	0	0	0	0
	Jihočeský ÚS	0	0	0	0
	Západočeský ÚS	0	0	0	0
	Severočeský ÚS	0	0	0	0
	Východočeský ÚS	0	0	0	0
	Moravskoslezský ÚS	0	0	0	0
	Σ	0	0	0	0
Jelec jesen	Český rybářský svaz, z. s.	0	0	0	0
	ÚS města Prahy	0	0	0	0
	Středočeský ÚS	0	6 860	68	20 580
	Jihočeský ÚS	0	7 490	0	32 850
	Západočeský ÚS	0	462 840	132	1 167 662
	Severočeský ÚS	0	0	0	0
	Východočeský ÚS	0	13 780	205	352 900
	Moravskoslezský ÚS	0	185 460	1 050	421 328
	Σ	0	676 430	1 455	1 995 320
Jelec tloušť	Český rybářský svaz, z. s.	0	0	0	0
	ÚS města Prahy	2 500	2 700	0	8 550
	Středočeský ÚS	23 400	20 840	495	62 520
	Jihočeský ÚS	53 500	61 000	0	123 500
	Západočeský ÚS	0	245	5	1 460
	Severočeský ÚS	0	0	0	0
	Východočeský ÚS	8 400	300	22	660
	Moravskoslezský ÚS	64 800	11 415	257	23 870
	Σ	152 600	96 500	779	220 560
Jeseter malý	Český rybářský svaz, z. s.	0	0	0	0
	ÚS města Prahy	0	0	0	0
	Středočeský ÚS	0	0	0	0
	Jihočeský ÚS	0	0	0	0
	Západočeský ÚS	0	0	0	0
	Severočeský ÚS	0	0	0	0
	Východočeský ÚS	0	0	0	0

Druh ryby	Název organizace	Plán dle dekretu (ks)	Skutečně vysazeno (ks)	Skutečně vysazeno (kg)	Skutečně vysazeno (Kč)
	Moravskoslezský ÚS	0	0	0	0
	Σ	0	0	0	0
Ježdík obecný	Český rybářský svaz, z. s.	0	0	0	0
	ÚS města Prahy	0	0	0	0
	Středočeský ÚS	0	0	0	0
	Jihočeský ÚS	0	0	0	0
	Západočeský ÚS	0	0	0	0
	Severočeský ÚS	0	0	0	0
	Východočeský ÚS	0	0	0	0
	Moravskoslezský ÚS	0	0	0	0
	Σ	0	0	0	0
Kapr obecný	Český rybářský svaz, z. s.	46 000	78 050	130 060	6 844 528
	ÚS města Prahy	147 450	314 201	415 822	21 911 663
	Středočeský ÚS	354 140	461 414	415 757	24 529 634
	Jihočeský ÚS	3 176 450	336 326	509 788	25 116 482
	Západočeský ÚS	322 305	283 953	329 093	17 688 594
	Severočeský ÚS	278 650	296 018	327 384	17 023 968
	Východočeský ÚS	324 990	567 172	396 931	20 969 216
	Moravskoslezský ÚS	425 850	286 261	428 116	20 723 552
	Σ	5 075 835	2 623 395	2 952 951	154 807 637
Karas	Český rybářský svaz, z. s.	0	0	0	0
	ÚS města Prahy	0	0	0	0
	Středočeský ÚS	0	0	0	0
	Jihočeský ÚS	0	0	0	0
	Západočeský ÚS	0	0	0	0
	Severočeský ÚS	0	0	0	0
	Východočeský ÚS	0	0	0	0
	Moravskoslezský ÚS	0	0	0	0
	Σ	0	0	0	0
Karas stříbřitý	Český rybářský svaz, z. s.	0	0	0	0
	ÚS města Prahy	0	0	0	0
	Středočeský ÚS	0	0	0	0
	Jihočeský ÚS	0	0	0	0
	Západočeský ÚS	0	0	0	0
	Severočeský ÚS	0	0	0	0
	Východočeský ÚS	0	0	0	0
	Moravskoslezský ÚS	0	0	0	0
	Σ	0	0	0	0
Lín obecný	Český rybářský svaz, z. s.	5 000	5 000	1 300	99 500
	ÚS města Prahy	12 250	88 542	14 902	1 368 102
	Středočeský ÚS	112 470	118 381	13 851	1 108 043
	Jihočeský ÚS	49 620	39 926	6 316	496 720
	Západočeský ÚS	76 515	30 038	6 461	511 637
	Severočeský ÚS	33 640	37 703	10 389	831 120
	Východočeský ÚS	73 900	101 568	9 652	762 416

Druh ryby	Název organizace	Plán dle dekretu (ks)	Skutečně vysazeno (ks)	Skutečně vysazeno (kg)	Skutečně vysazeno (Kč)
	Moravskoslezský ÚS	80 790	47 846	9 589	793 652
	Σ	444 185	469 004	72 460	5 971 190
Lipan podhorní	Český rybářský svaz, z. s.	500	500	10	3 300
	ÚS města Prahy	1 800	1 000	0	10 350
	Středočeský ÚS	7 250	15 040	211	270 720
	Jihočeský ÚS	39 900	68 893	0	832 630
	Západočeský ÚS	48 480	78 197	0	612 707
	Severočeský ÚS	14 650	12 400	0	173 600
	Východočeský ÚS	66 980	53 497	683	485 203
	Moravskoslezský ÚS	81 700	67 481	3 133	998 433
	Σ	261 260	297 008	4 037	3 386 943
Losos obecný	Český rybářský svaz, z. s.	0	0	0	0
	ÚS města Prahy	0	0	0	0
	Středočeský ÚS	0	0	0	0
	Jihočeský ÚS	0	0	0	0
	Západočeský ÚS	0	0	0	0
	Severočeský ÚS	0	0	0	0
	Východočeský ÚS	0	0	0	0
	Moravskoslezský ÚS	0	0	0	0
	Σ	0	0	0	0
Maréna	Český rybářský svaz, z. s.	0	0	0	0
	ÚS města Prahy	0	0	0	0
	Středočeský ÚS	1 000	0	0	0
	Jihočeský ÚS	0	0	0	0
	Západočeský ÚS	0	0	0	0
	Severočeský ÚS	0	0	0	0
	Východočeský ÚS	14 000	6 900	100	117 760
	Moravskoslezský ÚS	4 000	0	0	0
	Σ	19 000	6 900	100	117 760
Mník jednovousý	Český rybářský svaz, z. s.	0	0	0	0
	ÚS města Prahy	0	1 000	0	6 900
	Středočeský ÚS	1 800	15 200	33	152 000
	Jihočeský ÚS	1 007 800	1 004 470	0	49 531
	Západočeský ÚS	0	9 595	0	69 669
	Severočeský ÚS	0	1 500	0	9 000
	Východočeský ÚS	2 600	16 178	150	114 254
	Moravskoslezský ÚS	10 700	6 670	52	55 700
	Σ	1 022 900	1 054 613	235	457 054
Mřenka mramorovaná	Český rybářský svaz, z. s.	0	0	0	0
	ÚS města Prahy	0	750	0	5 994
	Středočeský ÚS	0	0	0	0
	Jihočeský ÚS	0	0	0	0
	Západočeský ÚS	0	0	0	0
	Severočeský ÚS	0	0	0	0
	Východočeský ÚS	0	0	0	0

Druh ryby	Název organizace	Plán dle dekretu (ks)	Skutečně vysazeno (ks)	Skutečně vysazeno (kg)	Skutečně vysazeno (Kč)
	Moravskoslezský ÚS	0	0	0	0
	Σ	0	750	0	5 994
Okoun říční	Český rybářský svaz, z. s.	0	0	0	0
	ÚS města Prahy	0	28 195	2 372	132 270
	Středočeský ÚS	0	3 850	432	21 575
	Jihočeský ÚS	10 000	19 620	2 125	97 260
	Západočeský ÚS	300	11 429	1 021	51 787
	Severočeský ÚS	0	0	0	0
	Východočeský ÚS	0	1 560	153	12 780
	Moravskoslezský ÚS	0	31 582	2 745	197 851
	Σ	10 300	96 236	8 848	513 523
Ostroretka stěhovavá	Český rybářský svaz, z. s.	0	0	0	0
	ÚS města Prahy	0	0	0	0
	Středočeský ÚS	1 500	21 000	118	63 000
	Jihočeský ÚS	33 500	59 400	0	168 200
	Západočeský ÚS	0	85 670	75	166 108
	Severočeský ÚS	0	0	0	0
	Východočeský ÚS	9 500	92 400	82 900	238 585
	Moravskoslezský ÚS	280 600	433 174	1 436	785 339
	Σ	325 100	691 644	84 529	1 421 232
Ouklejš obecná	Český rybářský svaz, z. s.	0	0	0	0
	ÚS města Prahy	0	0	0	0
	Středočeský ÚS	0	0	0	0
	Jihočeský ÚS	0	0	0	0
	Západočeský ÚS	0	0	0	0
	Severočeský ÚS	0	0	0	0
	Východočeský ÚS	0	0	0	0
	Moravskoslezský ÚS	0	0	0	0
	Σ	0	0	0	0
Parma obecná	Český rybářský svaz, z. s.	0	0	0	0
	ÚS města Prahy	3 000	3 500	0	18 113
	Středočeský ÚS	13 800	13 200	232	158 400
	Jihočeský ÚS	23 500	26 000	0	228 400
	Západočeský ÚS	0	0	0	0
	Severočeský ÚS	0	0	0	0
	Východočeský ÚS	7 300	160	0	640
	Moravskoslezský ÚS	38 400	8 150	120	82 420
	Σ	86 000	51 010	352	487 973
Perlín ostrobřichý	Český rybářský svaz, z. s.	0	0	0	0
	ÚS města Prahy	0	0	0	0
	Středočeský ÚS	0	0	0	0
	Jihočeský ÚS	0	0	0	0
	Západočeský ÚS	0	0	0	0
	Severočeský ÚS	0	0	0	0
	Východočeský ÚS	0	0	0	0

Druh ryby	Název organizace	Plán dle dekretu (ks)	Skutečně vysazeno (ks)	Skutečně vysazeno (kg)	Skutečně vysazeno (Kč)
	Moravskoslezský ÚS	0	0	0	0
	Σ	0	0	0	0
Piskoř pruhovaný	Český rybářský svaz, z. s.	0	0	0	0
	ÚS města Prahy	0	0	0	0
	Středočeský ÚS	0	0	0	0
	Jihočeský ÚS	0	0	0	0
	Západočeský ÚS	0	0	0	0
	Severočeský ÚS	0	0	0	0
	Východočeský ÚS	0	0	0	0
	Moravskoslezský ÚS	0	0	0	0
	Σ	0	0	0	0
Plotice obecná	Český rybářský svaz, z. s.	0	0	0	0
	ÚS města Prahy	0	0	0	0
	Středočeský ÚS	0	0	0	0
	Jihočeský ÚS	0	0	0	0
	Západočeský ÚS	1 000	0	0	0
	Severočeský ÚS	0	0	0	0
	Východočeský ÚS	0	0	0	0
	Moravskoslezský ÚS	10 000	426 266	8 575	325 803
	Σ	11 000	426 266	8 575	325 803
Podoustev říční	Český rybářský svaz, z. s.	0	0	0	0
	ÚS města Prahy	0	6 000	0	9 200
	Středočeský ÚS	1 500	30 000	128	90 000
	Jihočeský ÚS	30 000	48 600	0	134 200
	Západočeský ÚS	0	140 770	24	252 562
	Severočeský ÚS	0	0	0	0
	Východočeský ÚS	2 000	148 000	0	372 900
	Moravskoslezský ÚS	0	1 350	3	5 400
	Σ	33 500	374 720	155	864 262
Pstruh duhový	Český rybářský svaz, z. s.	2 500	3 556	1 506	181 629
	ÚS města Prahy	6 150	14 250	4 750	546 250
	Středočeský ÚS	22 620	31 822	6 528	782 360
	Jihočeský ÚS	93 550	65 864	26 620	3 327 700
	Západočeský ÚS	23 700	9 852	3 284	440 249
	Severočeský ÚS	26 950	27 211	11 672	1 167 200
	Východočeský ÚS	54 650	120 550	21 926	2 314 100
	Moravskoslezský ÚS	36 290	52 709	16 412	1 741 038
	Σ	266 410	325 814	92 698	10 500 526
Pstruh obecný	Český rybářský svaz, z. s.	3 000	3 000	150	25 875
	ÚS města Prahy	7 000	3 340	248	61 953
	Středočeský ÚS	38 000	49 140	4 527	718 205
	Jihočeský ÚS	96 670	124 660	709	1 398 894
	Západočeský ÚS	134 900	107 190	3 450	1 404 828
	Severočeský ÚS	45 050	28 485	0	398 790
	Východočeský ÚS	233 820	405 635	3 976	1 562 325

Druh ryby	Název organizace	Plán dle dekretu (ks)	Skutečně vysazeno (ks)	Skutečně vysazeno (kg)	Skutečně vysazeno (Kč)
	Moravskoslezský ÚS	245 400	127 932	12 349	2 467 303
	Σ	803 840	849 382	25 409	8 038 173
Rak říční	Český rybářský svaz, z. s.	0	0	0	0
	ÚS města Prahy	100	0	0	0
	Středočeský ÚS	0	0	0	0
	Jihočeský ÚS	0	0	0	0
	Západočeský ÚS	0	0	0	0
	Severočeský ÚS	0	0	0	0
	Východočeský ÚS	0	0	0	0
	Moravskoslezský ÚS	0	0	0	0
	Σ	100	0	0	0
Sekavec písečný	Český rybářský svaz, z. s.	0	0	0	0
	ÚS města Prahy	0	0	0	0
	Středočeský ÚS	0	0	0	0
	Jihočeský ÚS	0	0	0	0
	Západočeský ÚS	0	0	0	0
	Severočeský ÚS	0	0	0	0
	Východočeský ÚS	0	0	0	0
	Moravskoslezský ÚS	0	0	0	0
	Σ	0	0	0	0
Siven americký	Český rybářský svaz, z. s.	800	790	470	62 790
	ÚS města Prahy	1 150	7 080	2 400	276 000
	Středočeský ÚS	2 500	6 650	1 283	153 960
	Jihočeský ÚS	12 350	10 208	3 150	347 000
	Západočeský ÚS	5 900	3 716	698	92 931
	Severočeský ÚS	6 450	6 130	1 583	189 960
	Východočeský ÚS	11 550	14 731	2 999	342 028
	Moravskoslezský ÚS	6 100	2 316	722	79 825
	Σ	46 800	51 621	13 305	1 544 494
Střevle potoční	Český rybářský svaz, z. s.	0	0	0	0
	ÚS města Prahy	0	0	0	0
	Středočeský ÚS	0	0	0	0
	Jihočeský ÚS	2 300	5 500	0	30 000
	Západočeský ÚS	300	0	0	0
	Severočeský ÚS	0	0	0	0
	Východočeský ÚS	0	0	0	0
	Moravskoslezský ÚS	0	0	0	0
	Σ	2 600	5 500	0	30 000
Sumec velký	Český rybářský svaz, z. s.	10 500	16 000	1 600	264 000
	ÚS města Prahy	8 500	10 160	200	102 450
	Středočeský ÚS	4 570	4 610	390	46 100
	Jihočeský ÚS	10 000	13 897	66	122 380
	Západočeský ÚS	1 700	2 888	152	37 004
	Severočeský ÚS	3 450	5 000	0	60 000
	Východočeský ÚS	3 095	380	210	31 140

Druh ryby	Název organizace	Plán dle dekretu (ks)	Skutečně vysazeno (ks)	Skutečně vysazeno (kg)	Skutečně vysazeno (Kč)
	Moravskoslezský ÚS	2 375	526	792	145 256
	Σ	44 190	53 461	3 410	808 330
Sumeček americký	Český rybářský svaz, z. s.	0	0	0	0
	ÚS města Prahy	0	0	0	0
	Středočeský ÚS	0	0	0	0
	Jihočeský ÚS	0	0	0	0
	Západočeský ÚS	0	0	0	0
	Severočeský ÚS	0	0	0	0
	Východočeský ÚS	0	0	0	0
	Moravskoslezský ÚS	0	0	0	0
	Σ	0	0	0	0
Štika obecná	Český rybářský svaz, z. s.	36 000	36 768	3 487	635 305
	ÚS města Prahy	49 050	101 052	4 702	1 120 400
	Středočeský ÚS	132 145	156 452	9 693	2 229 413
	Jihočeský ÚS	133 500	135 677	8 307	2 309 494
	Západočeský ÚS	71 910	71 952	3 980	958 265
	Severočeský ÚS	54 780	63 676	6 724	1 644 800
	Východočeský ÚS	70 770	114 242	3 116	1 752 982
	Moravskoslezský ÚS	45 525	33 989	6 397	1 302 736
	Σ	593 680	713 808	46 406	11 953 395
Tolstolobik	Český rybářský svaz, z. s.	0	0	0	0
	ÚS města Prahy	2 700	214	450	9 000
	Středočeský ÚS	510	420	690	27 600
	Jihočeský ÚS	0	0	0	0
	Západočeský ÚS	150	0	0	0
	Severočeský ÚS	0	0	0	0
	Východočeský ÚS	0	50	100	3 000
	Moravskoslezský ÚS	0	0	0	0
	Σ	3 360	684	1 240	39 600
Úhoř říční	Český rybářský svaz, z. s.	2 000	35 900	359	644 046
	ÚS města Prahy	0	84 000	840	1 506 960
	Středočeský ÚS	0	689 001	328	2 134 568
	Jihočeský ÚS	95 700	141 450	68	381 706
	Západočeský ÚS	0	212 378	887	420 555
	Severočeský ÚS	0	55 400	277	500 000
	Východočeský ÚS	0	150 000	50	603 750
	Moravskoslezský ÚS	0	176 750	845	2 329 031
	Σ	97 700	1 544 879	3 654	8 520 616
Vranka obecná	Český rybářský svaz, z. s.	0	0	0	0
	ÚS města Prahy	0	0	0	0
	Středočeský ÚS	0	0	0	0
	Jihočeský ÚS	0	0	0	0
	Západočeský ÚS	300	101	0	606
	Severočeský ÚS	0	0	0	0
	Východočeský ÚS	0	0	0	0

Druh ryby	Název organizace	Plán dle dekretu (ks)	Skutečně vysazeno (ks)	Skutečně vysazeno (kg)	Skutečně vysazeno (Kč)
	Moravskoslezský ÚS	0	0	0	0
	Σ	300	101	0	606
Bílá ryba	Český rybářský svaz, z. s.	0	0	0	0
	ÚS města Prahy	51 900	192 490	16 961	686 350
	Středočeský ÚS	120 800	250 700	26 303	867 999
	Jihočeský ÚS	0	0	0	0
	Západočeský ÚS	63 340	102 453	10 474	310 182
	Severočeský ÚS	47 850	98 240	9 724	291 720
	Východočeský ÚS	0	181 165	10 575	309 495
	Moravskoslezský ÚS	119 680	134 678	5 527	80 032
	Σ	403 570	959 726	79 564	2 545 778
Ostatní	Český rybářský svaz, z. s.	0	1 000	50	1 750
	ÚS města Prahy	0	0	0	0
	Středočeský ÚS	0	0	0	0
	Jihočeský ÚS	0	0	0	0
	Západočeský ÚS	0	0	0	0
	Severočeský ÚS	0	0	0	0
	Východočeský ÚS	0	0	0	0
	Moravskoslezský ÚS	0	2 085 000	32	314 434
	Σ	0	2 086 000	82	316 184
Celkem	Český rybářský svaz, z. s.	171 700	247 034	144 285	9 745 523
	ÚS města Prahy	397 950	1 072 407	488 734	29 780 495
	Středočeský ÚS	1 042 877	2 118 500	508 575	35 269 699
	Jihočeský ÚS	5 063 870	2 430 579	569 706	37 126 049
	Západočeský ÚS	809 900	1 665 047	362 699	24 588 741
	Severočeský ÚS	631 600	735 599	387 177	23 839 311
	Východočeský ÚS	981 045	2 242 392	548 950	32 051 591
	Moravskoslezský ÚS	1 756 720	4 309 983	517 674	35 054 364
	Σ	10 855 662	14 821 541	3 527 800	227 455 773

16 Dovoz a vysazování úhoře a jeho úlovky

V roce 2019 Český rybářský svaz vysadil do rybářských revírů celkem 3 646,3 kg úhoře (monté a odkrmeného monté) za 11 374 524 Kč. Z toho bylo 339,3 kg (1 017 900 ks) monté v hodnotě 3 558 274 Kč a 3 307 kg (432 966 ks) odkrmeného monté v hodnotě 7 816 250 Kč. Jelikož vysazování úhoře je, s ohledem na cenu za 1 kg, finančně náročnou záležitostí, využívá ČRS k nákupu nejen vlastních prostředků, ale i národních a evropských dotačních titulů, které tvoří významný podíl financování.

Český rybářský svaz má v souvislosti s opatřením 1100/2007 ES a národním *Plánem řízení úhoře* možnost od roku 2010 čerpat finanční prostředky z OP Rybářství (do roku 2015 z Evropského rybářského fondu, od roku 2016 z Evropského námořního a rybářského fondu) na nákup, dopravu a vysazení úhořího monté a odkrmených úhořů (jedná se o 100% dotaci). To se projevilo navýšením množství nakupovaných úhořů od roku 2010.

Na nákup úhoře bylo také možné využít financování z národních dotací prostřednictvím MZe ČR v rámci dotačního programu 17. Podpora mimoprodukčních funkcí rybářských revírů za podmínky, že finanční prostředky nemohou být využity na vysazení úhoře říčního v rybářských revírech ve stejném roce, v nichž by mohl být vysazován na základě dotací financovaných z Evropského námořního a rybářského fondu.

Při využívání dotací na nákup úhořů jsou dodavatelé každoročně vybíráni při výběrových nebo zadávacích řízeních (podle dotačních pravidel nebo podle zákona o zadávání veřejných zakázek). Výběrové řízení na dodavatele monté (v hodnotě 689 724 Kč) a odkrmeného monté (v hodnotě 2 164 185 Kč) pro Západočeský ÚS z prostředků OP Rybářství zajišťovalo Pstruhařství ČRS Kaplice spol. s r.o. Cena za 1 kg úhořího monté činila 20 286 Kč a u odkrmeného monté 3 519 Kč – dodavatele BOHEMIA FISCH s.r.o. Středočeský ÚS v rámci výběrového řízení na dodavatele monté (v hodnotě 1 948 975 Kč) vysoutěžil naproti tomu cenu 8 612 Kč za 1 kg – dodavatel Pstruhařství ČRS Kaplice spol. s r.o.

Z vlastních prostředků nakoupil 29 kg monté v hodnotě 315 825 Kč Jihočeský ÚS (10 891 Kč/kg), a 50 kg monté v hodnotě 603 750 Kč Východočeský ÚS (12 075 Kč/kg). Z významnějších dodávek odkrmeného monté uvádíme např. 840 kg v hodnotě 1 506 960 Kč – ÚS města Prahy (1 794 Kč/kg), 475 kg v hodnotě 1 324 850 Kč – Moravskoslezský ÚS (2 789 Kč/kg) a 359 kg v hodnotě 644 046 Kč – Rada ČRS (1 794 Kč/kg).

Moravskoslezský ÚS se pravidelně zabývá i odkrmem úhoře do vyšší hmotnosti, aby se zvýšily jeho šance na přežití – 3,5 měsíce do velikosti přibližně 3,6 g. Moravskoslezský ÚS dále v roce 2019 obdržel na základě darovací smlouvy od Ministerstva životního prostředí monté v hodnotě 144 000 Kč, které se rovněž odkrmovalo. Jednalo se o pašované úhoří monté (70 000 úhořů), které zadržela Celní správa ČR ve spolupráci s Českou inspekcí životního prostředí na letišti a které propadlo státu.

Údaje o množství vysazeného monté a odkrmeného monté v rámci jednotlivých ÚS a Rady v roce 2019 a za několik let zpět a ceny za 1 kg jsou uvedeny v tabulce 16.1 a 16.2.

V rámci nového OP Rybářství se u některých ÚS změnil pohled na využívání těchto dotačních prostředků – došlo k poklesu počtu podaných projektů zaměřených na vysazování úhoře říčního, i když je zde dostatek alokovaných finančních prostředků. Důvody spočívají v administrativní náročnosti celého procesu, v obtížnosti splnění stanovených podmínek, ve složitých výběrových a zadávacích řízeních a náročných

procesech kontrol a auditů ověřujících plnění dotačních podmínek a postupů. Některé ÚS tak raději financují nákup úhoře z vlastních finančních prostředků.

Z grafů 16.3 a 16.4 je patrný pozvolný pokles úlovků v kg i ks mezi roky 1993 až 2019 (s mírnými výkyvy). V roce 2019 se ulovilo 11 434 ks a 8 905,4 kg, tedy o 75 ks a 240 kg více ve srovnání s rokem 2018.

Příčin celkového poklesu úlovků může být řada, např. pozastavení plošného vysazování úhořího monté do chovných rybníků a nižší objem vysazovaného monté v období před možnostmi čerpání prostředků z fondů EU. Pokles úlovků bude zřejmě pokračovat i v nejbližších letech, a to i přes navýšené vysazování monté a odkrmené monté, neboť úhoř u nás roste poměrně dlouhou dobu, než dosáhne velikosti, v které si ho rybáři mohou ponechávat (běžně 6–12 let).

Přirozená protiproudová migrace úhoře na území ČR prakticky skončila pro velké množství překážek na toku Labe a Odry. Úhoř se u nás v současnosti vyskytuje převážně díky pravidelnému dovozu a vysazování úhořího monté a odkrmeného monté (v délce cca 20 cm). Proto by trvalou snahou ČRS na všech organizačních stupních mělo být omezení ničení dospívajících úhořů turbínami vodních elektráren při jejich poproudových migracích (turbínová mortalita 20–75 %). To se týká např. odpuzovacích clon (elektrické odpuzovací česle, světelné systémy, bublinové a akustické clony atd.), nezvyšování mezer u mechanických zábran (v jemných česlích před turbínami MVE) nad 10 mm (při naváděcím sklonu do 20°), „Fish friendly“ turbín a umožnění překonávání příčných staveb pomocí specializovaných rybích přechodů pro úhoře.

Jako zásadní ohrožení se v případě úhoře jeví plánovaná stavba plavebního stupně Děčín, který by díky své poloze na spodním Labi znamenal migrační překážku pro prakticky všechny úhoře migrující z Čech zpět do moře za účelem rozmnožování.

16.1 Množství úhořího monté a odkrmeného monté nakoupeného do revírů jednotlivých ÚS v roce 2019

Věková kategorie	Název organizace	kg	ks	Kč
monté	Český rybářský svaz, z. s.	0	0	0
	ÚS města Prahy	0	0	0
	Středočeský ÚS	226,3	678 900	1 948 975
	Jihočeský ÚS	29	87 000	315 825
	Západočeský ÚS	34	102 000	689 724
	Severočeský ÚS	0	0	0
	Východočeský ÚS	50	150 000	603 750
	Moravskoslezský ÚS	0	0	0
	Σ	339,3	1 017 900	3 558 274
odkrmené monté	Český rybářský svaz, z. s.	359	35 900	644 046
	ÚS města Prahy	840	84 000	1 506 960
	Středočeský ÚS	102	10 101	185 593
	Jihočeský ÚS	39	10 165	65 881
	Západočeský ÚS	845	60 650	2 584 740
	Severočeský ÚS	277	55 400	500 000
	Východočeský ÚS	-	-	-
	Moravskoslezský ÚS	845	176 750	2 329 030
	Σ	3 307	432 966	7 816 250

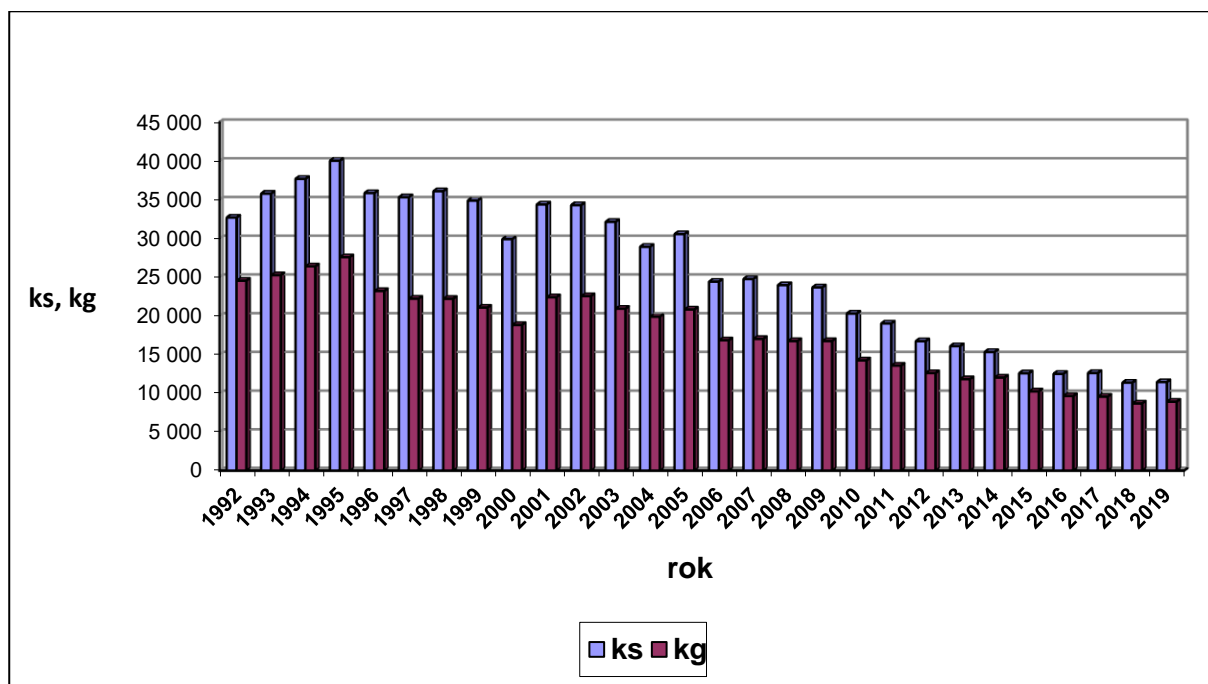
16.2 Vysazování úhořího monté do revírů ČRS v letech 1993–2019

Rok	Množství		Cena za 1 kg v Kč	Náklady na nákup v Kč
	ks	kg		
1993	938 850	285,0	4 598	1 308 117
1994	1 283 700	389,0	4 726	1 838 550
1995	1 530 686	463,0	4 934	2 286 249
1996	483 450	147,0	10 714	1 569 620
1997	862 950	262,0	12 316	3 220 600
1998	462 000	140,0	13 195	1 847 234
1999	1 270 500	385,0	6 994	2 692 678
2000	450 000	150,0	11 406	1 710 917
2001	300 000	100,0	14 910	1 491 000
2002	897 000	299,0	11 378	3 401 962
2003	1 000 200	333,0	10 266	3 422 588
2004	553 500	184,0	20 756	3 819 054
2005	504 000	144,0	27 300	4 012 600
2006	366 000	119,5	15 750	1 897 875
2007	303 000	101,0	26 250	2 651 250
2008	613 500	204,0	18 000	3 681 000
2009	867 000	289,0	12 330	2 635 650
2010	1 839 100	621,0	13 641	8 201 046
2011	1 887 110	628,8	13 629	8 824 428
2012	1 712 570	543,1	13 880	7 538 482
2013	1 770 000	589,5	13 836 – 15 007	8 435 148
2014	4 392 900	1 464,3	6 040 – 6 052	8 878 506
2015	–	–	–	–
2016	765 000	255,0	13 235 – 14 467	3 384 055
2017	1 132 080	377,4	11 486 – 14 618	4 466 221
2018	892 380	272,5	11 957 – 16 776	3 472 863
2019	1 017 900	339,3	8 612 – 20 286	3 558 274

16.3 Úlovky úhoře na revírech ČRS v ks a kg v letech 1993–2019

Rok	ks	kg	Rok	ks	kg
1992	32 675	24 522	2006	24 396	16 830
1993	35 761	25 238	2007	24 745	17 010
1994	37 675	26 378	2008	23 951	16 733
1995	40 017	27 557	2009	23 655	16 727
1996	35 833	23 190	2010	20 280	14 229
1997	35 300	22 205	2011	19 002	13 556
1998	36 074	22 185	2012	16 716	12 597
1999	34 869	21 047	2013	16 072	11 810
2000	29 887	18 810	2014	15 320	12 013
2001	34 370	22 388	2015	12 571	10 231
2002	34 280	22 532	2016	12 499	9 635
2003	32 119	20 905	2017	12 609	9 546
2004	28 900	19 875	2018	11 359	8 665
2005	30 543	20 806	2019	11 434	8 905

16.4 Úlovky úhoře na rybářských revírech ČRS v ks a kg v letech 1993–2019



17 Repatriace lososa obecného

17.1 Průběh vysazování plůdku lososa obecného

Váčkový plůdek lososa o velikosti 3 cm byl, podobně jako dříve, dovezen z líhně v Langburkersdorfu v Sasku (Německo). Celkem bylo dovezeno 40 000 ks.

Distribuce váčkového plůdku lososa probíhala v sezóně 2018/2019 podle následujícího klíče:

- Chřibská Kamenice 30 000 ks
- Liboc 10 000 ks

Porovnání vysazovaného množství váčkového plůdku lososa v jednotlivých letech nabízí následující tabulka:

Rok	Množství jiker	Počet vysazených kusů
1997/1998	0	45 000
1998/1999	0	50 000
1999/2000	300 000	150 000
2000/2001	300 000	293 000
2001/2002	350 000	253 000
2002/2003	350 000	279 000
2003/2004	350 000	278 500
2004/2005	450 000	344 000
2005/2006	500 000	149 000
2006/2007	380 000	297 000
2007/2008	430 000	270 000
2008/2009	0	200 000
2009/2010	0	200 000
2010/2011	0	100 000
2011/2012	0	200 000
2012/2013	0	200 000
2013/2014	0	200 000
2014/2015	0	180 000
2015/2016	0	20 000
2016/2017	0	40 000
2017/2018	0	40 000
2018/2019	0	40 000

17.2 Další vysazování lososů

K vysazování lososů přispěl také Národní park České Švýcarsko, který vysadil svůj díl lososů do řeky Kamenice. Dále k vysazování přispěla firma Beleco, která v plovoucích inkubačních boxech v řece Kamenici a jejím přítoku, Jetřichovické Bělé, inkubovala 100 000 lososích jiker s vysokou mírou přežití.

17.3 Úlovky dospělců lososů

Na udici byli v průběhu prosince 2019 uloveni dva mlíčáci lososa obecného: dne 10. 12. 2019 byl uloven nad soutokem Kamenice s Labem mlíčák o délce 67 cm (přívlač,

modrobílý ripper „kopyto“ 7,5 cm, vlasec 0,20 mm + návazec ze šňůry). Dále byl uloven mlíčák 94 cm, opět nad soutokem Labem s Kamenicí, opět přívlačí, tentokrát na rotační třpytku č. 4 a pletenou šňůru. V samotné Kamenici bylo v průběhu podzimu pozorováno 6 kusů lososa, některé z nich potvrdil i bioscanner instalovaný na dolním toku Kamenice pracovníky VÚV TGM.

18 Statistika úlovků

V roce 2019 došlo k meziročnímu růstu celkových úlovků na MP a P revírech ČRS v ks i kg, a to o 46 621 ks, když bylo v roce 2019 celkem uloveno 1 702 186 ks ryb. Celkové úlovky v kg se zvýšily o 45 135 kg: v roce 2019 bylo uloveno 2 755 611 kg ryb.

Při meziročním porovnání celkových úlovků na MP a P revírech u jednotlivých ÚS a Rady byl největší nárůst úlovků v ks u Moravskoslezského ÚS, a to o 23 328 ks (o 6 017 kg), a v kg u Středočeského ÚS, a to o 28 736 kg (o 10 062 ks). K nárůstu v ks i kg došlo dále u ÚS města Prahy, Západočeského ÚS a Východočeského ÚS. Naopak k meziročnímu poklesu úlovků v ks i kg došlo u Severočeského ÚS a na revírech Rady ČRS a k poklesu v kg došlo u Jihočeského ÚS, viz tabulka 18.1.

18.1 Porovnání celkových úlovků v ks a kg na MP a P revírech jednotlivých ÚS a Rady ČRS za roky 2018 a 2019

Název organizace	2018		2019		Meziroční rozdíl	
	ks	kg	ks	kg	ks	kg
ÚS města Prahy	170 269	333 426	173 568	334 483	3 299	1 057
Středočeský ÚS	235 810	416 278	245 872	445 014	10 062	28 736
Jihočeský ÚS	257 439	419 462	258 770	411 562	1 331	-7 900
Západočeský ÚS	182 985	270 551	195 513	287 519	12 528	16 968
Severočeský ÚS	235 750	402 874	234 095	397 616	-1 655	-5 258
Východočeský ÚS	217 988	348 372	223 447	367 694	5 459	19 322
Moravskoslezský ÚS	291 780	407 950	315 108	413 967	23 328	6 017
Rada ČRS	63 544	111 563	55 813	97 756	-7 731	-13 807
1. ÚN Orlík	50 041	88 446	45 710	81 111	-4 331	-7 335
2. ÚN Trnávka	11 012	19 461	7 724	13 460	-3 288	-6 001
3. VK Račice	1 627	3 177	1 571	2 775	-56	-402
4. Rybník Dolejší	59	139	64	111	5	-28
5. Morava 24	805	341	744	299	-61	-42
Celkem	1 655 565	2 710 476	1 702 186	2 755 611	46 621	45 135

18.2 Mimopstruhové revíry

V roce 2019 došlo k meziročnímu růstu celkových úlovků na MP revírech ČRS v ks i kg, a to o 49 337 ks, když bylo v roce 2019 uloveno celkem 1 558 851 ks ryb. Celkové úlovky v kg se zvýšily o 45 543 kg: v roce 2019 bylo uloveno celkem 2 678 798 kg ryb.

Při meziročním porovnání celkových úlovků na MP revírech v ks a v kg u jednotlivých ÚS a Rady ČRS byl největší nárůst úlovků – stejně jako u hodnocení na MP a P revírech – v ks u Moravskoslezského ÚS (o 21 151 ks) a v kg u Středočeského ÚS (o 31 141 kg). K nárůstu v ks i kg došlo dále u ÚS města Prahy, Západočeského ÚS a

Východočeského ÚS. K meziročnímu poklesu úlovků v kg došlo u Jihočeského ÚS (o 7 963 kg), a u Severočeského ÚS a Rady ČRS došlo k poklesu v ks i v kg, viz tabulka 18.3.

Na MP revírech úlovkům tradičně vévodí kapr, který – podobně jako v roce 2018 – zaznamenal celkový nárůst v kusech o 25 385 ks (celkem bylo uloveno 961 106 ks) a v kg o 41 742 (na celkových 2 155 683 kg). Průměrná hmotnost uloveného kapra v roce 2019 byla 2,24 kg.

Meziroční celkový pokles úlovků byl zaznamenán pouze u menší části druhů ryb. U amura (2018: 20 218 ks, 2019: 17 736 ks), karase (2018: 21 079 ks, 2019: 20 258 ks), ostroretky (2018: 3 054 ks, 2019: 2 634 ks), okouna (2018: 32 123 ks, 2019: 29 803 ks), a na další, ještě nižší dlouhodobé minimum jsme se dostali u cejna (2016: 155 042 ks, 2017: 144 056 ks, 2018: 135 247 ks, 2019: 132 304 ks).

K meziročnímu celkovému nárůstu úlovků došlo u bolena (2018: 3 764 ks, 2019: 4 218 ks), lína (2018: 28 428 ks, 2019: 32 586 ks), parmy (2018: 753 ks, 2019: 868 ks), sumce (2018: 8 577 ks, 2019: 9 296 ks), pstruha duhového (2018: 30 110 ks, 2019: 30 389 ks), sivena (2018: 1 967 ks, 2019: 3 178 ks), štiky (2018: 50 401 ks, 2019: 52 140 ks), candáta (2016: 37 684 ks, 2017: 39 892 ks, 2018: 48 407 ks, 2019: 49 349 ks), úhoře (2018: 11 340 ks, 2019: 11 406 ks), pstruha obecného (2018: 4 166 ks, 2019: 5 204 ks) a i lipana (2018: 83 ks, 2019: 174 ks), viz tabulka 18.4.

18.3 Porovnání celkových úlovků v ks a kg na MP revírech jednotlivých ÚS a Rady ČRS za roky 2018 a 2019

Název organizace	2018		2019		Meziroční rozdíl	
	ks	kg	ks	kg	ks	kg
ÚS města Prahy	166 272	331 130	169 452	332 295	3 180	1 165
Středočeský ÚS	214 519	406 710	229 779	437 851	15 260	31 141
Jihočeský ÚS	244 547	412 331	245 597	404 368	1 050	-7 963
Západočeský ÚS	169 005	264 396	182 904	281 529	13 899	17 133
Severočeský ÚS	215 323	391 762	210 815	384 875	-4 508	-6 887
Východočeský ÚS	173 479	323 997	180 454	342 943	6 975	18 946
Moravskoslezský ÚS	263 630	391 708	284 781	397 480	21 151	5 772
Rada ČRS	62 739	111 223	55 069	97 457	-7 670	-13 766
1. ÚN Orlík	50 041	88 446	45 710	81 111	-4 331	-7 335
2. ÚN Trnávka	11 012	19 461	7 724	13 460	-3 288	-6 001
3. VK Račice	1 627	3 177	1 571	2 775	-56	-402
4. Rybník Dolejší	59	139	64	111	5	-28
Celkem	1 509 514	2 633 255	1 558 851	2 678 798	49 337	45 543

18.4 Porovnání úlovků vybraných druhů ryb a celkových úlovků na MP revírech v ks a kg v letech 2005–2019

Druh ryby		2005	2006	2007	2008	2009	2010	2011	2012	2013	2014	2015	2016	2017	2018	2019
Kapr	ks	1 155 750	1 291 458	1 136 404	1 103 024	1 105 648	1 067 748	1 057 579	1 088 272	1 016 646	1 032 655	1 020 804	902 967	909 114	935 721	961 106
	kg	2 499 243	2 836 720	2 577 469	2 510 590	2 526 542	2 452 229	2 323 528	2 386 691	2 169 607	2 202 467	2 257 986	1 999 111	2 051 504	2 113 941	2 155 683
Štika	ks	62 062	63 971	63 026	66 816	61 056	47 569	54 379	49 644	52 142	52 544	46 881	43 069	47 806	50 401	52 140
	kg	122 643	126 377	122 566	132 943	124 386	97 388	111 796	99 943	105 571	105 911	96 252	89 229	97 729	102 385	107 797
Candát	ks	61 147	58 043	51 154	41 342	42 887	41 398	43 646	35 531	43 455	43 004	32 155	37 684	39 892	48 407	49 349
	kg	116 575	112 333	97 948	80 936	83 425	82 013	83 622	68 433	84 041	82 108	61 763	72 349	77 375	92 439	95 373
Sumec	ks	5 075	4 939	5 788	6 351	5 871	6 292	6 901	7 515	7 803	9 426	10 143	9 135	9 064	8 577	9 296
	kg	49 573	46 219	60 331	62 948	57 579	59 949	63 165	69 794	64 811	78 148	91 058	77 482	76 582	72 778	73 388
Úhoř	ks	30 361	24 280	24 670	23 887	23 575	20 220	18 910	16 635	16 000	15 194	12 391	12 458	12 586	11 340	11 406
	kg	20 732	16 774	16 957	16 693	16 674	14 194	13 510	12 553	11 778	11 965	10 157	9 619	9 532	8 653	8 895
Pstruh obecný	ks	7 775	5 461	6 777	5 446	4 917	4 487	5 299	6 141	6 145	7 952	6 989	6 937	4 666	4 166	5 204
	kg	3 085	2 180	2 902	2 466	1 985	1 790	2 342	2 720	2 366	3 209	3 008	3 601	2 024	1 822	2 264
Pstruh duhový	ks	26 635	25 441	23 967	25 215	26 891	26 470	28 435	25 561	22 754	26 291	30 331	29 389	31 203	30 110	30 389
	kg	10 854	10 294	9 810	10 772	11 081	10 999	11 900	10 848	9 499	11 892	13 656	13 662	14 632	13 777	12 763
Lipan	ks	1 814	945	1 014	1 109	695	407	256	306	464	547	354	184	113	83	174
	kg	682	369	377	456	258	186	113	137	167	237	137	94	69	55	74
Siven	ks	3 103	1 668	4 244	5 788	3 603	3 937	6 104	6 447	4 377	5 267	3 694	4 553	3 543	1 967	3 178
	kg	1 050	567	1 576	2 235	1 251	1 461	2 197	2 397	1 651	1 891	1 413	1 800	1 357	731	1 294
Celkem všechny druhy ryb	ks	2 052 848	2 125 969	1 885 229	1 810 982	1 793 930	1 648 125	1 652 432	1 664 509	1 580 049	1 601 841	1 571 145	1 438 438	1 451 931	1 509 514	1 558 851
	kg	3 361 600	3 142 600	3 486 168	3 183 621	3 095 361	3 099 776	2 963 968	2 870 293	2 901 924	2 703 021	2 752 329	2 779 326	2 509 504	2 633 255	2 678 798

18.5 Pstruhové revíry

V roce 2019 došlo k meziročnímu růstu celkových úlovků na P revírech ČRS v ks, a to o 2 716 ks, když bylo v roce 2019 celkem uloveno 143 335 ks ryb. Celkové úlovky v kg se zvýšily o 592 kg, celkem bylo tedy v roce 2019 uloveno 76 813 kg ryb.

Při meziročním porovnání celkových úlovků na P revírech v ks a v kg u jednotlivých ÚS a Rady ČRS byl největší nárůst úlovků u Severočeského ÚS (o 2 853 ks a o 1 629 kg), ale i u Moravskoslezského ÚS (o 2 177 ks a o 244 kg). Na P revírech Západočeského ÚS a Východočeského ÚS došlo k poklesu v ks, ale k nárůstu v kg. Meziročně podobné množství ryb se ulovilo na P revírech ÚS města Prahy a Jihočeského ÚS. K meziročnímu poklesu úlovků v ks a kg došlo u Středočeského ÚS a na P revíru Rady ČRS, viz tabulka 18.6.

Pstruhové revíry jsou hlavně ve znamení lososovitých ryb. Naprosto tristní podle počtů úlovků se dlouhodobě jeví situace u původních druhů, především pstruha obecného, i když v roce 2019 došlo po pěti letech k nárůstu úlovku a bylo uloveno celkově 28 474 ks. Ještě rok předtím to bylo 24 607 ks. Přitom v roce 1990 se ulovilo 192 474 ks potočáka, tedy téměř 7× více.

Ještě mnohem horší situace je u lipana, i když podobně jako u pstruha obecného došlo v loňském roce k navýšení úlovků, když bylo uloveno celkových 917 ks, v roce 2018 to bylo 404 ks. Toto více než dvojnásobné navýšení úlovků lipana lze dát do souvislosti především se zrušením plošné míry 40 cm u většiny ÚS. V roce 1990 bylo v úlovcích evidováno 68 847 ks této ryby, tedy 75× více než v roce 2019.

Sivena se v roce 2019 ulovilo celkově 12 680 ks a 4 563 kg a pstruha duhového 82 201 ks a 35 046 kg. U obou druhů, tak došlo k meziročnímu poklesu úlovků na P revírech, viz tabulka 18.7.

18.6 Porovnání celkových úlovků v ks a kg na P revírech jednotlivých ÚS a Rady ČRS za roky 2018 a 2019

Název organizace	2018		2019		Meziroční rozdíl	
	ks	kg	ks	kg	ks	kg
ÚS města Prahy	3 997	2 296	4 116	2 188	119	-108
Středočeský ÚS	21 291	9 568	16 093	7 163	-5 198	-2 405
Jihočeský ÚS	12 892	7 131	13 173	7 194	281	63
Západočeský ÚS	13 980	6 155	12 609	6 990	-1 371	835
Severočeský ÚS	20 427	11 112	23 280	12 741	2 853	1 629
Východočeský ÚS	44 509	24 375	42 993	24 751	-1 516	376
Moravskoslezský ÚS	28 150	16 243	30 327	16 487	2 177	244
Rada ČRS (Morava 24)	805	341	744	299	-61	-42
Celkem	146 051	77 221	143 335	76 813	-2 716	592

18.7 Porovnání úlovků vybraných druhů ryb a celkových úlovků na P revírech v ks a kg v letech 2005–2019

Druh ryby		2005	2006	2007	2008	2009	2010	2011	2012	2013	2014	2015	2016	2017	2018	2019
Kapr	ks	13 368	17 252	15 282	13 046	15 341	13 492	14 811	13 106	15 367	13 786	11 325	9 442	7 875	10 127	10 161
	kg	28 519	37 908	32 832	28 850	31 997	29 781	32 863	29 586	31 003	28 743	24 963	20 884	17 879	21 046	21 994
Štika	ks	1 398	2 436	2 399	1 688	1 272	1 089	938	949	979	1 177	1 038	815	844	646	869
	kg	1 655	3 162	2 878	2 499	1 991	1 586	1 492	1364	1 696	1 610	1 488	1 286	1 319	965	1 346
Candát	ks	230	2 218	406	263	187	150	245	142	366	221	117	124	139	124	704
	kg	355	3 504	591	435	293	201	296	189	629	352	195	242	211	180	306
Sumec	ks	10	26	42	19	28	17	17	6	51	114	21	15	38	12	20
	kg	91	212	577	242	174	134	116	22	640	802	392	63	415	61	164
Úhoř	ks	182	116	75	53	80	60	92	81	72	126	180	41	23	19	28
	kg	74	56	53	26	53	35	46	44	32	48	74	15	15	13	11
Pstruh obecný	ks	71 733	55 376	66 280	47 971	38 502	33 477	37 898	42 807	38 860	46 913	38 265	33 565	24 858	24 607	28 474
	kg	20 488	16 192	19 817	15 160	12 334	10 603	12 966	14 821	12 743	15 288	12 576	11 644	8 882	8 609	9 794
Pstruh duhový	ks	83 002	77 939	75 026	77 571	76 927	73 335	78 827	72 914	76 496	81 398	78 123	80 016	85 662	89 121	82 201
	kg	30 002	28 185	27 618	30 056	30 778	30 391	33 030	30 996	32 618	35 286	32 249	34 870	37 398	38 271	35 046
Lipan	ks	14 983	11 091	9 818	10 099	9 587	5 690	3 461	3 731	3 985	4 481	3 087	1 015	357	404	917
	kg	4 890	3 660	3 289	3 338	3 265	1 999	1 219	1 283	1 346	1 540	1 087	379	149	152	311
Siven	ks	14 582	12 996	22 639	15 847	14 679	15 955	17 022	15 916	13 454	15 628	14 077	15 091	13 008	13 674	12 680
	kg	4 546	4 078	7 426	5 328	4 745	5 465	5 954	6 514	4 513	5 703	4 820	5 348	4 880	4 905	4 563
Celkem všechny druhy ryb	ks	218 451	197 065	209 721	181 451	169 294	154 668	163 276	159 585	163 422	171 854	154 750	147 900	140 669	146 051	143 335
	kg	96 963	104 465	101 216	91 798	90 980	84 029	91 833	87 660	89 288	92 883	81 496	77 749	74 426	77 221	76 813

19 Závodní (sportovní) činnost

19.1 Mezinárodní činnost sportovních odborů

19.1.1 Zkrácený výkaz mezinárodních výsledků rybolovné techniky

Mistrovství světa juniorů – Švýcarsko, Grächen 18.–21. 7. 2019

Celkový počet medailí – 2 zlato, 2 stříbro, 6 bronz.

Jméno	zlato (disciplína)	stříbro (disciplína)	bronz (disciplína)
Buráňová Adéla	D3	D1	
Bílková Kateřina			D3, D4
Kočár Tobias			Pětiboj, D2
Humpál Vojtěch			D1
Luxa Josef nejml.	D5		
Družstva – dívky	2. místo (Roblová Kateřina, Buráňová Adéla)		
Družstva – chlapci	3. místo (Humpál Václav, Luxa Josef, Kočár Tobias, Zavadil Radek)		

MSJ se zúčastnilo 10 států, v kategorii juniorů startovalo 34 závodníků, v kategorii juniorek 17 závodnic.

Mistrovství světa seniorů – ČR, Hluboká nad Vltavou 4.–8. 9. 2019

Celkový počet medailí – 14 zlato, 12 stříbro, 6 bronz.

Jméno	zlato (disciplína)	stříbro (disciplína)	bronz (disciplína)
Bombera Jan	sedmiboj	pětiboj, devítiboj	D2, D4
Luxa Jan	pětiboj, D2, D5	sedmiboj	
Bc. Kobliha Karel	devítiboj, D3, D6		sedmiboj
Lexa Patrik		D4	
Spáčil Tomáš		D1	
Marková Kateřina	pětiboj, sedmiboj, D1, D3, D8	D9	D2
Ing. Plachá Zuzana		pětiboj, sedmiboj, D1, D3, D4	
Zelenková Iva		D5	D4
Ing. Brončková Jana			D9
Družstvo – muži	1. místo (Luxa Jan, Bombera Jan, Lexa Patrik, Spáčil Tomáš)		
Družstvo – ženy	1. místo (Marková Kateřina, Ing. Plachá Zuzana)		

Na tomto šampionátu získalo družstvo ČR nejvíce medailí v historii tohoto sportu u nás. Družstvo mužů obhájilo mistrovský titul po šesté v řadě. Šampionát byl perfektně připraven od zkušených pořadatelů z MO ČRS České Budějovice 3 a zástupcem ICSF. Celkem na MS startovalo 15 států a 78 závodníků (59 mužů a 19 žen). Tomuto MS byla věnována i velká publicita v masmédiích, na webových stránkách ČRS a v časopise Rybářství.

Mistrovství světa veteránů – ČR, Frýdek Místek 3.–7. 7. 2019

Celkový počet medailí – 2 zlato, 6 stříbro, 11 bronz.

Jméno	zlato (disciplína)	stříbro (disciplína)	bronz (disciplína)
Haškovcová Eva	D3	pětiboj, D1	D4
Kašparová Magda		D4	pětiboj
Čapková Věra			D3, D8
Dyková Libuše			sedmiboj, D1, D9
Kašpar Ladislav	D4	D6	
Janoušek Vladimír		D3	D2
Jouza Ladislav			D1
Družstvo – muži	3. místo (Jouza Ladislav, Janoušek Vladimír)		
Družstvo – ženy	2. místo (Haškovcová Eva, Kašparová Magda) 3. místo (Čapková Věra, Dyková Libuše)		

Šampionát byl perfektně připraven, pořadateli byly Moravskoslezský ÚS a MO ČRS Frýdek Místek 2 - Casting. Celkem na MS startovalo 10 států a 39 závodníků.

Světový pohár 2019 (seriál šesti mezinárodních závodů)

Celkem startovalo na tomto seriálu 76 mužů, 25 žen, 49 juniorů a 28 junierek ze 14 zemí. Jeden ze závodů SP proběhl i v ČR v Českých Budějovicích. Závodníci ČRS v celkovém pořadí obsadili: muži – 1. místo Jan Luxa, 3. místo Tomáš Spáčil; ženy – 2. místo Lucie Kepáková, 3. místo Zuzana Plachá; junioři – 3. místo Vojtěch Humpál; juniorky – 2. místo Julie Šulová, 3. místo Jana Kovalová.

19.1.2 Zkrácený výkaz mezinárodních výsledků LRU – plavaná

soutěž	země	datum	počet zemí
MS národů (mužů)	Srbsko	09.2019	32
tým		9. místo	
jednotlivci	Klásek Petr	22. místo	ze 173 závodníků
	Hron Radek	35. místo	
	Konopásek Josef	43. místo	
	Hanáček František	58. místo	
	Konopásek Ladislav	88. místo	

soutěž	země	datum	počet zemí
MS žen	JAR	02.2019	
tým ČR se z důvodu nedostatku finančních prostředků MS nezúčastnil			

soutěž	země	datum	počet zemí
MS hendikep.	Itálie	06.2019	10
tým		4. místo	
jednotlivci	Kozlovský Radim	1. místo	ze 45 závodníků
	Seidl Jan	10. místo	
	Omamik Ján	25. místo	
	Havel Jiří	41. místo	
	Vyhlídal Emanuel	45. místo	

soutěž	země	datum	počet zemí
MS masters	JAR	02.2019	
tým ČR se z důvodu nedostatku finančních prostředků MS nezúčastnil			

soutěž	země	datum	počet zemí
ME	Irsko	06.2019	17
tým		9. místo	
jednotlivci	Hron Radek	25. místo	z 94 závodníků
	Klásek Petr	37. místo	
	Syrovátka Pavel	48. místo	
	Flanderka Aleš	52. místo	
	Vyslyšel Vladimír	56. místo	

soutěž	země	datum	počet zemí
MS klubů	Chorvatsko	07.2019	30
RSK Crazy Boys Hustopeče Maver (Flanderka Aleš, Klásek Petr, Hanáček František, Pokorný Roman, Hron Radek)		6. místo	

soutěž	země	datum	počet zemí
MSJ kategorie U 25	Španělsko	08.2019	14
tým		13. místo	
jednotlivci	Polívka Zdeněk	21. místo	ze 68 závodníků
	Kostka Jan	42. místo	
	Ovsíková Tereza	43. místo	
	Toužimský Jakub	64. místo	
	Bárta Martin	67. místo	

soutěž	země	datum	počet zemí
MSJ kategorie U 20	Španělsko	08.2019	12
tým		12. místo	
jednotlivci	Dořičák Lukáš	35. místo	z 56 závodníků
	Svatek Šimon	38. místo	
	Vejs David	40. místo	
	Polívka Miroslav	50. místo	
	Krištof Tomáš	54. místo	

soutěž	země	datum	počet zemí
MSJ kategorie U 15	Španělsko	08.2019	10
tým		4. místo	
jednotlivci	Grzych Jan	5. místo	ze 46 závodníků
	Smitková Tereza	12. místo	
	Vrba David	22. místo	
	Hanyková Eliška	24. místo	

19.1.3 Zkrácený výkaz mezinárodních výsledků LRU – feeder

soutěž	země	datum	počet zemí
MS feeder	JAR	02.2019	20
tým		5. místo	
jednotlivci	Šabata Jakub	11. místo	ze 108 závodníků
	Štěpnička Radek	19. místo	
	Konopásek Josef	27. místo	
	Mařák Martin	34. místo	
	Štěpnička Martin	59. místo	

19.1.4 Zkrácený výkaz mezinárodních výsledků LRU – muška

soutěž	země	datum	počet zemí
MS seniorů	Austrálie	12.2019	22
tým		2. místo	
jednotlivci	Chlumský David	9. místo	ze 119 závodníků
	Ungr Vojtěch	13. místo	
	Adam Tomáš	15. místo	
	Chyba Pavel	42. místo	
	Kouba František	46. místo	

soutěž	země	datum	počet zemí
ME	Černá Hora	07.2019	20
tým muži		1. místo	
jednotlivci	Pešek Antonín	5. místo	ze 102 závodníků
	Hosenseidl Miloslav	9. místo	
	Roza Luboš	12. místo	
	Červenka Petr	16. místo	
	Starýchfojtů Lukáš	19. místo	

soutěž	země	Datum	počet zemí
MS juniorů	ČR	08.2019	8
tým		1. místo	
jednotlivci	Marek Vojtěch	6. místo	ze 47 závodníků
	Pleskač Antonín	7. místo	
	Bureš Jan	10. místo	
	Carbol Jan	13. místo	
	Wittner Jan	14. místo	

19.1.5 Zkrácený výkaz mezinárodních výsledků LRU – přívlač

soutěž	země	datum	počet zemí
MS přívlač	Francie	06.2019	19
tým		3. místo	
jednotlivci	Kop Daniel	2. místo	z 91 závodníků
	Čepelák Michal	11. místo	
	Čepelák Tomáš	14. místo	
	Foltýn Martin	16. místo	

soutěž	země	datum	počet zemí
MS přívlač z lodí	JAR	02.2019	16
tým		1. místo	
závod dvojic	Koudelkovi Tomáš a David	1. místo	z 32 dvojic
	Hubka Jan, Kolář Jakub	2. místo	

19.1.6 Výsledky MČ 2019 celkově

Úspěchy reprezentace ČRS na MS a ME v roce 2019 (jednotlivci + družstva)			
ODVĚTVÍ	ZLATO	STŘÍBRO	BRONZ
Rybolovná technika	16	14	12
LRU – muška	2	1	–
LRU – plavaná	1	–	–
LRU – feeder	–	–	–
LRU – přívlač	2	2	1
Celkem medailí	21	17	13

Vzhledem k výše uvedeným výsledkům Rada ČRS pozvala všechny medailisty z MS a ME na slavnostní vyhlášení nejlepších sportovců ČRS a MRS, které se opět konalo v rámci výstavy For Fishing v Praze Letňanech 22. února 2020.

19.2 Domácí činnost sportovních odborů

Ministerstvo školství, mládeže a tělovýchovy (dále jen „MŠMT“) v souladu se zákonem č. 115/2001 Sb., o podpoře sportu, ve znění pozdějších předpisů, zavedlo již v roce 2018 informační systém veřejné správy – Rejstřík sportovních organizací, sportovců, trenérů a sportovních zařízení (dále jen „Rejstřík“). Sportovní organizace žádající o podporu ze státního rozpočtu jsou povinny provést zápis údajů do Rejstříku. Na základě této povinnosti vede ČRS Registr závodníků, a je povinností každého závodníka, který se zúčastní závodů vyšší úrovně, tzn. Mistrovství ČR, ligových soutěží, pohárových soutěží, krajských soutěží a divizí, aby se každým rokem zaevidoval resp. přeregistroval. Z tohoto přehledu vychází počet aktivních závodníků (v dané sezoně), kteří startují na závodech uveřejněných v termínových kalendářích Rady ČRS. Závodníci nižších soutěží nemají povinnost se evidovat.

19.2.1 Odbor rybolovné techniky

V roce 2019 pořádal odbor rybolovné techniky ve spolupráci s místními organizacemi včetně pobočných spolků MRS 15 závodů, které byly dotovány Radou ČRS. Z tohoto počtu byl 1 závod s mezinárodní účastí.

Výsledky z nejdůležitějších domácích soutěží

Ligové soutěže

I. LIGA RT – účast 12 družstev		
Poř.	Družstvo	Body
1.	ČRS MO České Budějovice 3	4037,43 bodů
2.	MRS KSR Slavoj Velké Pavlovice	3870,15 bodů
3.	MRS PS Kroměříž	3777,62 bodů

II. LIGA RT – účast 10 družstev		
Poř.	Družstvo	Body
1.	ČRS MO České Budějovice 3 „B“	3658,49 bodů
2.	MRS PS Kroměříž „B“	3498,71 bodů
3.	ČRS MO Písek	3248,78 bodů

LIGA ŽEN RT – účast 11 družstev		
Poř.	Družstvo	Body
1.	Moravskoslezský ÚS	921,96 bodů
2.	MRS Brno	885,16 bodů
3.	ÚS Praha „A“	829,77 bodů

LIGA MLÁDEŽE RT – účast 17 družstev		
Poř.	Družstvo	Body
1.	ČRS MO České Budějovice 3	3423,47 bodů
2.	ČRS MO Ostrava	3325,40 bodů
3.	MRS PS Kroměříž „A“	3324,29 bodů

Mezinárodní mistrovství republiky – Velká cena ČR, České Budějovice, 28.–30. 6. 2019

Zúčastnilo se celkem 97 závodníků.

MUŽI – PĚTIBOJ	
1. místo	Luxa Jan (JČ ÚS)
2. místo	Humpál Filip (JČ ÚS)
3. místo	Hensge Heinz (D)

ŽENY – PĚTIBOJ	
1. místo	Klášler Alena (A)
2. místo	Jankovičová Jana (SK)
3. místo	Plachá Zuzana (SMS)

MUŽI - SEDMIBOJ	
1. místo	Luxa Jan (JČ ÚS)
2. místo	Hensge Heinz (D)
3. místo	Kobliha Karel (MRS)

ŽENY – SEDMIBOJ	
1. místo	Plachá Zuzana (SMS)
2. místo	Marková Kateřina (JČ ÚS)
3. místo	Brončková Jana (JČ ÚS)

MUŽI - DEVÍTIBOJ	
1. místo	Hensge Heinz (D)
2. místo	Klášler Markus (SUI)
3. místo	Luxa Jan (JČ ÚS)

ŽENY – DRUŽSTVA	
1. místo	Moravskoslezský ÚS
2. místo	Jihočeský ÚS
3. místo	ÚS Praha

MUŽI – DRUŽSTVA	
1. místo	Jihočeský ÚS
2. místo	ÚS Praha
3. místo	Severočeský ÚS

Mistři republiky v jednotlivých disciplínách

MUŽI	
<i>disciplína 1</i>	Vertačník Tim (SK)
<i>disciplína 2</i>	Weitz Jan
<i>disciplína 3</i>	Spáčil Tomáš
<i>disciplína 4</i>	Luxa Jan
<i>disciplína 5</i>	Vertačník Tim (SK)
<i>disciplína 6</i>	Kobliha Karel
<i>disciplína 7</i>	Hnízdil Daniel
<i>disciplína 8</i>	Bombera Jan
<i>disciplína 9</i>	Krejčí Miloslav

ŽENY	
<i>disciplína 1</i>	Kläusler Alena (A)
<i>disciplína 2</i>	Marková Kateřina
<i>disciplína 3</i>	Brončková Jana
<i>disciplína 4</i>	Grim Stepanie (D)
<i>disciplína 5</i>	Marková Kateřina
<i>disciplína 8</i>	Marková Kateřina
<i>disciplína 9</i>	Plachá Zuzana

Mistrovství republiky juniorů, Havířov, 7.–9. 6. 2019

Zúčastnilo se 64 závodníků.

ŽÁCI – PĚTIBOJ	
<i>1. místo</i>	Nejdl David (ZČ ÚS)
<i>2. místo</i>	Schleiss Jakub (ZČ ÚS)
<i>3. místo</i>	Merhaut Petr (SvČ ÚS)

ŽÁKYNĚ – PĚTIBOJ	
<i>1. místo</i>	Nejdlová Lucie (ZČ ÚS)
<i>2. místo</i>	Ungrová Amálie (SÚS)
<i>3. místo</i>	Koblihová Kristýna (MRS)

JUNIOŘI – PĚTIBOJ	
<i>1. místo</i>	Humpál Vojtěch (JČ ÚS)
<i>2. místo</i>	Kočkář Tobias (SÚS)
<i>3. místo</i>	Jícha Tomáš (JČ ÚS)

JUNIORKY – PĚTIBOJ	
<i>1. místo</i>	Šulová Julie (MRS)
<i>2. místo</i>	Buráňová Adéla (MRS)
<i>3. místo</i>	Bílková Kateřina (JČ)

CHLAPCI – DRUŽSTVA	
<i>1. místo</i>	Jihočeský ÚS
<i>2. místo</i>	Západočeský ÚS
<i>3. místo</i>	Moravskoslezský ÚS

DÍVKY – DRUŽSTVA	
<i>1. místo</i>	MRS
<i>2. místo</i>	Jihočeský ÚS
<i>3. místo</i>	Západočeský ÚS

Mistři republiky v jednotlivých disciplínách

ŽÁCI	
<i>disciplína 1</i>	Nejdl David
<i>disciplína 2</i>	Schleiss Stanislav
<i>disciplína 3</i>	Traj Robert
<i>disciplína 4</i>	Traj Robert
<i>disciplína 5</i>	Nejdl David

ŽÁKYNĚ	
<i>disciplína 1</i>	Ungrová Amálie
<i>disciplína 2</i>	Vladyková Eliška
<i>disciplína 3</i>	Koblihová Kristýna
<i>disciplína 4</i>	Benešová Karolína
<i>disciplína 5</i>	Hynčíková Nina

JUNIOŘI	
<i>disciplína 1</i>	Humpál Vojtěch
<i>disciplína 2</i>	Luxa Josef nejml.
<i>disciplína 3</i>	Černý Vít
<i>disciplína 4</i>	Tichý Štefan
<i>disciplína 5</i>	Luxa Josef nejml.

JUNIORKY	
<i>disciplína 1</i>	Buráňová Adéla
<i>disciplína 2</i>	Buráňová Adéla
<i>disciplína 3</i>	Buráňová Adéla
<i>disciplína 4</i>	Buráňová Adéla
<i>disciplína 5</i>	Šulová Julie

19.2.2 Sportovní odbor LRU – plavaná

Výsledky z nejdůležitějších domácích soutěží

23. Mezinárodní mistrovství republiky, Odra 2 (471 065), 17.–18. 8. 2019

Zúčastnilo se 16 družstev, 63 závodníků (z toho 48 M, 4 jun. U25, 5 jun. U20, 2 jun. U15, 3 Ž, 1 hendik.).

Jednotlivci	
1. místo	Rašek Martin U25
2. místo	Purkrábková Hana
3. místo	Polívka Zdeněk U25

Týmy	
1. místo	ČRS MIVARDI CZ Mohelnice
2. místo	VČ ÚS 2
3. místo	StČ ÚS

Mistrovství republiky kategorií U15, U20 a U25, Labe 13 (441 028), 7.–9. 6. 2019

Zúčastnilo se 11 jun. U25, 20 U20, 13 U15.

Kategorie U15	
1. místo	Grzych Jan
2. místo	Hanyková Eliška
3. místo	Lipka Jakub

Kategorie U20	
1. místo	Svatek Šimon
2. místo	Krištof Tomáš
3. místo	Vejs David

Kategorie U25	
1. místo	Polívka Zdeněk
2. místo	Bárta Martin
3. místo	Beltrami Filippo (It)

Mistrovství republiky žen, Jizera 4 (411 027), 16.–19. 5. 2019, účast 10 závodnic.

1. místo	Purkrábková Hana
2. místo	Nováčková Markéta
3. místo	Grešová Jana

MeMiČR veteránů, Labe 28 (451 031), 3.–4. 8. 2019, účast 30 závodníků nad 50 let.

Kategorie 50–54 let	
1. místo	Mádle Radek
2. místo	Konopásek Richard
3. místo	Pergreff Luca

Kategorie 55–64 let	
1. místo	Růžička Martin
2. místo	Kochan Pavel
3. místo	Grešo Milan

Mistrovství republiky hendikepovaných rybářů s mezinárodní účastí,

Jizera 4 (411 027), 16.–19. 5. 2019, účast 20 závodníků.

1. místo	Vyhlídal Emanuel
2. místo	Wacha Andrzej (Pol)
3. místo	Labeda Marcin (Pol)

Ligové soutěže

I. LIGA (zkrácené výsledky – účast 12 týmů)			
Poř.	Družstvo	CIPS	Body
1.	RS Crazy Boys MO Hustopeče Maver	395285	121
2.	Rybářský sportovní klub Pardubice COLMIC VČ ÚS	428390	132
3.	ČRS MIVARDI CZ Mohelnice	323720	175,5

II. LIGA skupina „A“ (zkrácené výsledky – účast 9 týmů)			
Poř.	Družstvo	CIPS	Body
1.	MO ČRS Plzeň 1 – RIVE „B“	487535	118,5
2.	MO ČRS Plzeň 1 – RIVE „A“	458370	122
3.	MO ČRS Jindřichův Hradec AWA-S – DRENNAN	433930	141,5

II. LIGA skupina „B“ TUBERTINI (zkrácené výsledky – účast 12 týmů)			
Poř.	Družstvo	CIPS	Body
1.	MO ČRS Choceň – COLMIC	366120	159
2.	MO Hradec Králové Garbolino.cz	306230	169
3.	MO ČRS Mělník SENSAS-COLMIC	302380	196

II. LIGA skupina „C“ (zkrácené výsledky – účast 12 týmů)			
Poř.	Družstvo	CIPS	Body
1.	MO ČRS Karviná MILO	332955	144
2.	MO ČRS Ostrava PRESTON	351490	161,5
3.	MO ČRS Příbor – MAVER TEAM	325870	170

19.2.3 Sportovní odbor LRU – feeder

Odbor uspořádal ve spolupráci s ÚS a místními organizacemi včetně MRS v roce 2019 celkem 53 závodů. Z tohoto počtu bylo 8 závodů pro děti (náborové závody).

Výsledky z nejdůležitějších domácích soutěží

Mezinárodní mistrovství republiky – MČR juniorů, kadetů a žen,

Brandýs nad Labem, 29.–30. 6. 2019

Zúčastnilo se 44 družstev a 135 závodníků.

MUŽI	
1. místo	Zavřel Jan
2. místo	Mařák Martin
3. místo	Velebný Pavel

JUNIOŘI	
1. místo	Němec Jan
2. místo	Špitálský Aneta
3. místo	Kryštofy Roman

KADETI	
1. místo	Kapusta Lukáš
2. místo	Zumr Michal
3. místo	Král Vítězslav

ŽENY	
1. místo	Grofová Lenka
2. místo	Pechalová Andrea
3. místo	Repšová Jana

DRUŽSTVA	
1. místo	PRESTON Feeder Team – MRK.CZ – MRS
2. místo	TUBERTINI FEEDER TEAM ČRS-SÚS MO Mladá Boleslav
3. místo	River Feeder Team Maver MO Vysočany

Ligové soutěže

I. LIGA (zkrácené výsledky – účast 14 týmů)	
Poř.	Družstvo
1.	PRESTON Feeder Team – MRK.CZ – MRS
2.	MAVER FEEDER TEAM MORAVIA – MRS
3.	TUBERTINI FEEDER TEAM ČRS-SÚS MO Mladá Boleslav

II. LIGA sk. „A“ (zkrácené výsledky – účast 14 týmů)	
<i>Poř.</i>	<i>Družstvo</i>
1.	BARBUS Feeder Team MO ČRS Čáslav
2.	RIVE Feederboys.cz – MO Čelákovice
3.	HONZOVOBYBARENI.CZ MO PROTIVÍN

II. LIGA sk. „B“ (zkrácené výsledky – účast 13 týmů)	
<i>Poř.</i>	<i>Družstvo</i>
1.	Feeder Team MO Přerov pro SMS
2.	Feeder team MO Olomouc US sev. M. a S.
3.	Feeder Team Krnov ÚS SMS

19.2.4 Sportovní odbor LRU – muška

Výsledky z nejdůležitějších domácích soutěží

25. mistrovství republiky v jezerním muškaření, Bečva Vsetínská 4 A (471 017), 13.–14. 4. 2019, závodů se zúčastnilo 40 mužů a 5 žen.

muži		ženy	
1. místo	Vojtěch Ungr	1. místo	Eliška Marková
2. místo	Luboš Roza	2. místo	Markéta Procházková
3. místo	Petr Červenka	3. místo	Štěpánka Marková

33. mistrovství republiky v říčním muškaření, řeka Ohře 8A (443 040), 8.–9. 6. 2019
Zúčastnilo se 33 závodníků.

družstva	
1. místo	SČ ÚS
2. místo	MRS
3. místo	SMaS

Užší výběr reprezentace ČR LRU muška – závody byly odborem v roce 2019 zrušeny. Užší nominaci na MS navrhuje státní trenér ze širšího výběru reprezentace. Na základě nominačních „zvyklostí“ se doporučuje nominovat prvních 5 ze žebříčku na MS.

Mistrovství republiky juniorů, jezero, Polička, 20. 4. 2019
Zúčastnilo se 28 závodníků.

1. místo	Samuel Piekar	stČ ÚS
2. místo	Vojtěch Marek	stČ ÚS
3. místo	Tomáš Glaesner	ÚSMP

Mistrovství republiky juniorů, řeka, Ostravice 3 (473 075), 11.–13. 10. 2019
Zúčastnilo se 31 závodníků.

1. místo	Vojtěch Marek	stČ ÚS
2. místo	Lukáš Michalík	stČ ÚS
3. místo	Vít Šindelář	stČ ÚS

Ligové soutěže

I. LIGA (zkrácené výsledky – účast 10 týmů)			
Poř.	Družstvo	součet umístění	ks ryb
1.	ČRS MK Jaroměř – Č. Skalice „A“	44	612
2.	MO ČRS Zábřeh – Hends	54	568
3.	KNÁPEK HOOKS Team – MO Příbor	76	519

II. LIGA skupina „A“ (zkrácené výsledky – účast 12 týmů)			
Poř.	Družstvo	součet umístění	ks ryb
1.	RSK Pepa - MO ČRS Čáslav	74	158
2.	Hanák RSK České Budějovice „B“ ČRS	87	136
3.	RSK Č. Budějovice Demons ČRS	87	134

II. LIGA skupina „B“ (zkrácené výsledky – účast 12 týmů)			
Poř.	Družstvo	součet umístění	ks ryb
1.	MK Akvarest TOMMI-FLY-MRS	59	481
2.	MO ČRS CHOTĚBOŘ	67	508
3.	MO ČRS Rožnov „Freefishing Hends“	85	426

19.2.5 Sportovní odbor LRU – přívlač

Výsledky z nejdůležitějších domácích soutěží

13. Mezinárodní MiČR, Mže 4 - údolní nádrž Hracholusky, 12. – 13. 10. 2019
Zúčastnilo se 8 družstev složených z 32 mužů. Mimo soutěž družstev probíhala také soutěž jednotlivkyň (účast 5 žen).

týmy		muži		ženy	
1. místo	MRS	1.	Němec Roman, MRS	1.	Leitlová Ivana, ZpČ ÚS
2. místo	JČ ÚS	2.	Marek Ladislav MRS	2.	Chytilová Dagmar, ÚSMP
3. místo	ZpČ ÚS	3.	Kop Daniel, ZpČ ÚS	3.	Šoltysová Denisa, StČ ÚS

11. M MiČR juniorů, Bečva 4 a 5 (471 009), 30. 8. – 1. 9. 2019, účast 10 juniorů U15 a 14 juniorů U20.

U15		U20	
1. místo	Šedivý Vojtěch (StČ)	1. místo	Musil Filip (JČ)
2. místo	Augustín Matej (Slovensko)	2. místo	Nový Jan (JČ)
3. místo	Greňo Peter (Slovensko)	3. místo	Kolotoč Juraj (Slovensko)

7. MeMiČr z lodí, Labe (411 056), 29. 8. – 1. 9. 2019, účast 24 dvoučlenných družstev.

týmy	
1. místo	Dušek Ondřej a Muller Jan
2. místo	Vojta Jaroslav a Myška Adam
3. místo	Koudelkovi David a Tomáš

Ligové soutěže:

EXTRALIGA (zkrácené výsledky – účast 16 týmů)			
Poř.	Družstvo	součet umístění	Body
1.	Cidlina team MO Chlumec n. C.	154	47715
2.	Lužnice Team MO ČRS Tábor "C"	165	43243
3.	JK Tým MO Mladá Boleslav	176	41423

I. LIGA (zkrácené výsledky – účast 16 týmů)			
Poř.	Družstvo	součet umístění	Body
1.	Jirda team Mladá Boleslav	133	31555
2.	MRS Trebilift	142	29835
3.	MO Slatiňany „A“	159	28697

II. LIGA (zkrácené výsledky – účast 16 týmů)			
Poř.	Družstvo	součet umístění	Body
1.	Moon fish team MO Písek	110	52463
2.	MO ČRS Hustopeče nad Bečvou	141	36002
3.	RSK Labe Poděbrady	186	31376

III. LIGA (zkrácené výsledky – účast 14 týmů)			
Poř.	Družstvo	součet umístění	Body
1.	MO ČRS Nové Strašecí	119	39547
2.	Moje rybařina – Nomura MRS	153	27150
3.	F.T.L. MO ČRS Beroun	169	25971

Ligová LODNÍ soutěž, která probíhá od roku 2017, měla opět čtyři závody, jež se uskutečnily v průběhu září a listopadu 2019, účast 35 dvoučlenných družstev. Vítězem ligy se stalo družstvo Tsunami Fishing MO Smíchov.

19.3 Závodní činnost na úrovni juniorů a kadetů

V roce 2019 bylo v rámci sportovní činnosti (na úrovni MO ČRS a ÚS ČRS) pro děti a mládež uspořádáno (v tabulce uveden počet akcí):

Územní svaz	LRU – plavaná	LRU – muška	LRU – přívlač	LRU – feeder	Rybolovná technika
SO Rady	5	8	8	1	10
města Prahy	4	5	3	1	2
Středočeský	21	1	5	6	14
Jihočeský	6	5	3	4	16
Západočeský	15	0	4	7	16
Severočeský	56	6	18	5	26
Východočeský	10	1	0	2	7
Moravskoslezský	41	0	5	7	17
Celkem	158	26	48	33	108

19.4 Dotace MŠMT na sportovní činnost

V roce 2019 obdržel ČRS v programu REPRES dotaci ve výši 576 000 Kč. Tato dotace byla využita v souladu s Účelovým určením a podmínkami použití neinvestičních dotací poskytnutých v oblasti sportu.

Díky poskytnuté dotaci byla zabezpečena účast sportovní reprezentace (tj. uhrazen startovní a účastnický poplatek) na následujících akcích:

Mistrovství světa, lov ryb udicí na mušku, Austrálie
Mistrovství světa národů, lov ryb udicí na plavanou, Srbsko
Mistrovství světa juniorů U15, lov ryb udicí na plavanou, Španělsko
Mistrovství světa juniorů U20, lov ryb udicí na plavanou, Španělsko
Mistrovství světa juniorů U25, lov ryb udicí na plavanou, Španělsko
Mistrovství světa, lov ryb udicí na feeder, JAR
Mistrovství světa, lov ryb udicí na přívlač z lodí, JAR
Mistrovství světa, lov ryb udicí na přívlač ze břehu, Francie
Mistrovství světa, rybolovná technika, ČR
Mistrovství světa juniorů, rybolovná technika, Švýcarsko

19.5 Příspěvek Českého olympijského výboru

Finanční příspěvek, poskytnutý Českým olympijským výborem, byl v roce 2019 finálně dočerpán. Rada ČRS rozhodla částkou 107 193,36 Kč podpořit Národní kolo Zlaté udice, které pořádal ÚSMP ve dnech 20.–23. 6. 2019.

20 Práce s mládeží

20.1 Odbor mládeže

Odbor mládeže Rady ČRS zasedal v roce 2019 třikrát. Hlavními prioritami odboru byly následující činnosti a aktivity: zajištění stěžejních akcí, příprava materiálu pro Radu ČRS, příprava podkladů k uskutečnění mezinárodní soutěže Zlatá udice, zajištění vzdělávacích materiálů pro děti a vedoucí, příprava projektu pro dotaci a jeho podání, vyúčtování žádostí o dotace a zajištění dalšího vzdělávání vedoucích kroužků, poradenská činnost, spolupráce s MŠMT, MZe a další. Odbor dále pokračuje v dlouhodobém projektu s názvem „Rybářský svaz pro děti a mládež“, který zahrnuje práci rybářských kroužků, letní tábory, jednodenní a vícedenní akce pro organizovanou i neorganizovanou mládež, soutěž Zlatá udice, mezinárodní spolupráci a vzdělávání vedoucích. V rámci propagace byly poskytnuty informační panely (bannery), které mapují práci s mládeží v ČRS. Tyto bannery byly k dispozici nejen na výstavách, ale zapůjčilo si je i několik MO a ÚS pro své akce.

Na jaře byl na všechny územní svazy zaslán formulář na objednání didaktických pomůcek, které odbor mládeže Rady ČRS vydal. Po rekapitulaci byla část pomůcek hrazena z příspěvku MZe a část z rozpočtu odboru mládeže Rady ČRS.

Materiál	ÚS Pha	SÚS	JČ ÚS	ZČ ÚS	SVČ ÚS	VČ ÚS	SMS ÚS	OM Rady
Pracovní sešit	400	0	600	600	600	600	600	150
Třídní kniha	160	300	300	300	300	340	400	400
Chcete začít rybařit – plakát A3	400	600	600	600	600	600	600	100
Rozvrh hodin	1100	1100	1100	1100	1100	1100	1100	2300
Roční rozvrh práce rybářského kroužku	60	200	100	100	100	100	100	40
Deník malého rybáře	1000	1000	1000	1000	1000	1000	1000	1000
Samolepky – Pojd'te s námi rybařit	500 × 4	500 × 4	500 × 4	500 × 4	500 × 4	500 × 4	500 × 4	500 × 4
Záložka – To ví každý správný rybář	500	500	500	500	500	500	500	500

V roce 2019 proběhl čtvrtý ročník akce „První povolenka zdarma“. K této akci se přihlásily čtyři územní svazy: Praha, Západočeský, Severočeský a Východočeský, tedy vyjma Jihočeského, Středočeského a Moravskoslezského ÚS. Tato akce slouží k náboru nových členů ČRS ve věku 6–15 let. K propagaci této akce slouží letáky, které byly vydány, a informace o ní lze najít na webových stránkách ČRS a v časopise Rybářství. Zájem byl i o benefity k této akci, a to o 50% slevu na knížku Rybářství a rybolov a 50% slevu na předplatné časopisu Rybářství.

Zástupce OM za SVČ ÚS představil projekt Mladý rybář, který bude probíhat ve spolupráci s MŠMT a DDM. Mělo by jít o celoplošný projekt, který první 2 roky bude jako pilotní aplikován v Severočeském kraji. Jednou z disciplín soutěže by měl být arenberg v upravené podobě, tím by šlo zpropagovat rybolovnou techniku u širší veřejnosti a přilákat nové děti. Finanční prostředky na projekt nejdou z ČRS, ale budou zajištěny

z jiných zdrojů (MŠMT, ZŠ, popř. DDM). ČRS by měl tento projekt zastřešit a ze začátku i koordinovat. Vše si vzal na starost Ivan Bílý, kterému pomůže odd. sportu.

Již několik let spolupracuje ČRS v rámci práce s mládeží i s ostatními zájmovými svazy – včelaři, myslivci, chovateli, zahrádkáři. Především se jedná o přípravu a vyhodnocení elektronické a korespondenční soutěže „Příroda kolem nás“, přípravu a vyhodnocení fotografické soutěže, která byla v tomto roce na téma „Příroda očima dětí“, a setkání dětí ze všech zájmových svazů. Toto setkání se konalo již po druhé. Pořadatelem bylo učiliště SOUV-VVC, o.p.s. Setkání, které navazuje na soutěž Příroda kolem nás, se konalo 15.–16. 7. 2019 v areálu včelařského učiliště v Nasavrkách. Každý svaz má možnost na tuto akci vyslat dvě děti a dva vedoucí. Český rybářský svaz dostal úkol zajistit program prvního dne, v čemž nám velmi pomohla MO ČRS Pardubice, která vše zajistila a připravila. Za náš svaz se zúčastnily děti z VČ ÚS.

V návaznosti na jednání, která probíhala v uplynulých letech se zástupci odboru mládeže Slovenského rybářského svazu (SRZ), proběhlo první mezinárodní setkání vedoucích rybářských kroužků obou zemí. Odbor mládeže byl požádán SRZ, aby připravil pro jejich vedoucí prezentace na témata týkající se práce a koordinace činnosti s mládeží v ČRS. Setkání se uskutečnilo 18.–20. 1. 2019 v Žilině a za ČRS se ho zúčastnili vždy dva vedoucí z každého ÚS, kteří měli připravenou i prezentaci na předem určená témata. Byla zde i stanovena závazná pravidla pro mezinárodní soutěž Zlatá udice / Zlatý blyskáč, jejíž první ročník se uskutečnil právě v tomto roce (viz níže).

20.1.1 Významné akce pro děti a vedoucí, pořádané jednotlivými odbory mládeže ÚS

20.1.1.1 Územní svaz Praha

Odbor mládeže Územního svazu města Prahy pořádal v roce 2019 několik již tradičních akcí, jako bylo jarní soustředění na Berounce, přebory mládeže v plavané na Kyjském rybníku, územní kolo Zlaté udice nebo letní rybářský tábor ve Zruči nad Sázavou.

Při oslavách Dne Země se ÚS města Prahy (ÚSMP) prezentoval stánkem s ukázkou živých ryb a propagací rybářských kroužků.

ÚSMP přispěl k vytvoření naučných videí pro začínající rybáře či seriálu Začínáme rybařit. Tento desetidílný seriál ukazuje v praxi pravidla rybolovu na svazových vodách a je možné ho zhlédnout na youtube kanálu Českého rybářského svazu.

20.1.1.2 Středočeský ÚS

Středočeský ÚS ve spolupráci s MO uspořádal již 6. ročník projektu s názvem „Ve vodě nežijí jen vodníci“. Projekt je zaměřen na propagaci rybářství, na ochranu přírody a efektivní využití volného času dětí a mládeže. Je koncipován jako dopolední akce pro děti z mateřských škol a pro I. stupeň základních škol, zejména pro děti z 3. a 4. tříd. Celkový počet zúčastněných dětí za obě kola (jarní, podzimní) byl 4 065.

Další velkou akcí pro děti byl Pohár předsedy SÚS, kterého se zúčastnilo 141 dětí.

V březnu proběhly i náborové závody RT, které pořádala MO Příbram.

20.1.1.3 Jihočeský ÚS

Již podruhé Jihočeský územní svaz ve spolupráci s MO ČRS Pelhřimov a Písek připravil při příležitosti Světového dne rybářství prezentaci své činnosti a zejména rybářských kroužků. Poslední červnovou středu a čtvrtek se na hrázi rybníka Moučka

v Pelhřimově a na městském ostrově v Písku během dopoledne vystřídalo mnoho dětí ze škol a školek. Všichni malí návštěvníci si mohli vyzkoušet rybolovnou techniku, prohlédnout více než 20 druhů ryb v akváriích a také se dozvědět plno informací o rybářích a rybářském kroužku. Stejně jako loni byla největším lákadlem možnost chytit si opravdovou rybu. Všichni účastníci odcházeli nejen s plakáty, samolepkami a pexesy, ale hlavně plni dojmů a zážitků z mnohdy první vlastnoručně ulovené ryby v životě. Druhý ročník Světového dne rybářství se tak opět vydařil.

20.1.1.4 Západočeský ÚS

Odbor mládeže ZČ ÚS metodicky a částečně i finančně pomáhal rybářským kroužkům v místních organizacích, koordinoval jejich setkávání na mnoha společných akcích, práci s mládeží prezentoval na svých webech a akcích pro veřejnost. Spolupráce probíhá i v rámci krajských úřadů (Karlovarský + Plzeňský kraj), se Zoologickou zahradou v Plzni, Magistrátem města Plzně atd. Tradiční prezentace rybolovné techniky proběhla na akci před DECATHLONEM v Plzni na Borských polích.

Jeden z našich členů má na starosti expozici „Česká řeka“ v ZOO a při každoročním otevírání v první jarní den spolupracujeme na programu tohoto dne.

Probíhala i spolupráce se základními školami – rybářské prezentace v rámci projektových dnů.

Podpora mezinárodní spolupráce s německými kroužky.

20.1.1.5 Severočeský ÚS

Odbor mládeže Severočeského územního svazu představil projekt Mladý rybář, který bude probíhat ve spolupráci s MŠMT a DDM. Mělo by jít o celoplošný projekt, který první 2 roky bude jako pilotní aplikován v Severočeském kraji. Jednou z disciplín soutěže by měl být arenberg v upravené podobě, tím by šlo zpropagovat rybolovnou techniku u širší veřejnosti a přilákat nové děti. Finanční prostředky na projekt nejdou z ČRS, ale budou zajištěny z jiných zdrojů (MŠMT, ZŠ, popř. DDM). ČRS by měl tento projekt zastřešit a ze začátku i koordinovat.

Již po sedmé uspořádal odbor mládeže MO ČRS, z. s. Bílina víkendovou akci pro děti a mládež. Akce se konala na Radovesické výsypce, kde v roce 2020 vzniknou nové revíry. Děti navštívily celou lokalitu a seznámily se s flórou a faunou dané lokality. Na úplný závěr pracovníci rekultivací přichystali pro děti i několik zajímavých přednášek. Celkem se akce zúčastnilo 55 mladých rybářů.

20.1.1.6 Východočeský ÚS

Odbor mládeže Východočeského ÚS uspořádal pro vedoucí rybářských kroužků ČRS dvoudenní školení, kterého se zúčastnilo 41 vedoucích. V roce 2019 se VČ ÚS zaměřil především na soutěže místních a územního kola Zlaté udice. Ve skoro 50 MO se do soutěže zapojilo cca 1 500 dětí, které prokazovaly své znalosti v ochraně přírody, znalosti o přírodě a živočiších kolem vody a samozřejmě i znalosti z lovu ryb udicí.

V Hradci Králové ČRS MO opětovně uspořádaly soutěž pro organizovanou i neorganizovanou mládež v lovu ryb s názvem „Tablet na udici“. Této soutěže se zúčastňuje pravidelně okolo 70 dětí. Startují zde i hendikepované děti, kterým se věnují vedoucí rybářských kroužků.

V průběhu roku umožňují rybáři v MO, které mají rybochovná zařízení (rybářské líhně, sádky), nahlédnout dětem do těchto zařízení s výkladem od profesionálních rybářů. Za zmínku stojí akce uspořádaná v Pardubicích ve štíčí líhni pro děti a rodiče v rámci setkání dětí zájmových svazů, která měla velmi dobrý ohlas.

20.1.1.7 Moravskoslezský ÚS

Uskutečnily se celkem čtyři závody Územního poháru v LRU plavaná, které zaštiťuje OM. Tři pohárové závody se uskutečnily pro ostravskou oblast, a to Výškovické tůň, Příborský pohár a Hlučínský pohár. Pouze jeden závod v Lošticích. Je škoda, že se nepodařilo zajistit pořadatele pro další závody na Olomoucku.

SMS ÚS uspořádal územní kolo ZU, do kterého se nominovalo šest družstev.

V únoru proběhl aktiv vedoucích rybářské mládeže, kterého se zúčastnilo 61 vedoucích z 23 MO. Součástí aktivu byla také přednáška na téma způsoby motivace a povzbuzování. Proběhla prezentace výukových materiálů a pomůcek pro vedoucí rybářských kroužků a mladých rybářů v kroužcích. Vedoucím byly předány materiály pro zjednodušení výuky v rybářských kroužcích.

20.1.2 Přehled činnosti

20.1.2.1 Počet nově zaevidovaných členů ČRS z řad dětí do 15 let v roce 2019

Územní svaz	Počet nově zaevidovaných dětí do 15 let
města Prahy	74
Středočeský	735
Jihočeský	650
Západočeský	777
Severočeský	454
Východočeský	550
Moravskoslezský	796
Celkem	4 036

20.1.2.2 Kroužky mládeže, počet dětí, mládeže a vedoucích v kroužcích

Územní svaz	Počet kroužků mládeže	Počet dětí (do 15 let)	Počet mládeže (do 18 let)
města Prahy	24	245	24
Středočeský	94	1478	102
Jihočeský	110	1341	115
Západočeský	39	602	73
Severočeský	80	1415	184
Východočeský	137	2433	266
Moravskoslezský	126	1894	182
Celkem	610	9408	946

Proti roku 2018 se počet rybářských kroužků snížil o **23** kroužků, počet dětí a mládeže v kroužcích se naopak nepatrně zvýšil o **15**. Předpokládáme, že úbytek kroužků souvisí s nedostatkem kvalifikovaných dobrovolných vedoucích. Územní svazy mají pro podporu vedoucích různé benefity, přesto se nedaří v některých svazech činnost kroužků rozšířit.

20.1.2.3 Vedoucí kroužků

Územní svaz	Počet aktivních vedoucích	Počet akreditovaných vedoucích v roce 2019
města Prahy	36	8
Středočeský	201	68
Jihočeský	120	30
Západočeský	57	52
Severočeský	134	49
Východočeský	218	73
Moravskoslezský	162	50
Celkem	928	330

20.1.2.4 Vzdělávací akce pro vedoucí

Územní svaz	Počet akcí	Počet účastníků
OM Rady ČRS	1	14
města Prahy	3	47
Středočeský	1	37
Jihočeský	2	20
Západočeský	1	43
Severočeský	14	55
Východočeský	19	72
Moravskoslezský	1	61
Celkem	42	349

20.1.2.5 Letní rybářské tábory pro mládež (LTM)

Územní svaz	Počet evidovaných LTM	Počet účastníků
OM Rady ČRS	1	76
města Prahy	4	75
Středočeský	5	244
Jihočeský	20	333
Západočeský	4	44
Severočeský	20	173
Východočeský	19	164
Moravskoslezský	9	161
Celkem	82	1 270

I v tomto roce byl velký zájem o rybářské tábory. Někteří pořadatelé museli již děti, vzhledem k naplněné kapacitě, odmítat. Bohužel kvůli nedostatku vody v některých řekách bylo několik táborů zrušeno. A bohužel se začínáme potýkat i při organizování LTM s nedostatkem vedoucích. Tábory jsou pořádány všemi složkami ČRS, a některé jsou pořádány ve spolupráci s DDM nebo outdoorovými centry.

20.1.2.6 Soutěž Zlatá udice

V roce 2019 se uskutečnil již 48. ročník této prakticko-vědomostní soutěže, která probíhá ve většině krajů na třech úrovních (místní, územní, národní). Od tohoto roku je soutěž rozšířena i o mezinárodní kolo, ve kterém se utkají dvě nejlepší družstva z Čech a dvě ze Slovenska. Toto mezinárodní finále se bude konat jednou za dva roky

a v pořádání se budou svazy střídat. Je snahou odboru rozšířit toto mezinárodní kolo i o jiné evropské státy sdružené v EAF. Se zástupci bylo již několikrát jednáno.

Územní svaz	Počet místních kol	Počet účastníků v místních kolech	Počet účastníků v územních kolech ZU
města Prahy	1	6	6
Středočeský	9	124	8
Jihočeský	16	295	31
Západočeský	7	106	44
Severočeský	21	446	37
Východočeský	19	404	44
Moravskoslezský	13	231	34
Celkem	86	1 612	204

20.1.2.7 Víkendové a jednodenní aktivity pro mládež

... pro organizovanou mládež			... pro neorganizovanou mládež		
Územní svaz	Počet akcí	Počet dětí (do 18 let)	Územní svaz	Počet akcí	Počet účastníků
Rada ČRS	2	66	Rada ČRS	3	97
města Prahy	9	107	města Prahy	8	92
Středočeský	212	2 161	Středočeský	134	5 523
Jihočeský	129	1 310	Jihočeský	35	1 714
Západočeský	6	50	Západočeský	8	69
Severočeský	145	1 282	Severočeský	36	950
Východočeský	170	1 781	Východočeský	64	1 531
Moravskoslezský	189	2 336	Moravskoslezský	70	1 360
Celkem	862	9 093	Celkem	358	11 336

20.1.2.8 Stěžejní akce pořádané nebo zastřešené odborem mládeže Rady ČRS

Národní kolo Zlaté udice

V roce 2019 proběhl již 48. ročník prakticko-vědomostní soutěže Zlatá udice. Uskutečnil se 21.–23. 6. 2019 ve Světlé nad Sázavou. Pořadatelem národního kola byl Územní svaz města Prahy. Ve Světlé nad Sázavou se sešli nejlepší závodníci ze všech krajů, celkem 48 závodníků (8 družstev). Poprvé v letošním roce postoupila dvě nejúspěšnější družstva do mezinárodního finále Zlatá udice / Zlatý blyskáč.

Celkové výsledky po sečtení bodů ze všech tří disciplín:

Žáci		Žákyně	
1. místo	Schleiss Stanislav (ZVČ)	1. místo	Kepáková Natálie (SMS)
2. místo	Bombera Jan (MRS)	2. místo	Koblihová Kristýna (MRS)
3. místo	Dresler Dominik (SMS)	3. místo	Tvrdá Nikola (Pha)
Junioři		Družstva	
1. místo	Tichý Štefan (SMS)	1. místo	Moravskoslezský ÚS
2. místo	Vejs David (VČ)	2. místo	Západočeský ÚS
3. místo	Zavadil Radek (MRS)	3. místo	MRS Brno

Mezinárodní finále soutěže Zlatá udice / Zlatý blyskáč

Historicky první ročník mezinárodního finále Zlaté udice a Zlatého blyskáče se uskutečnil 23.–25. 8. 2019 ve Vodňanech. Pořádání měl na starosti zkušený tým z MO ČRS Písek ve spolupráci se Střední rybářskou školou a Fakultou rybářství a ochrany vod Jihočeské univerzity.

Nominována byla dvě nejlepší družstva z České a Slovenské republiky.

Zápolení probíhalo ve třech klasických disciplínách – znalostech (pouze ryby), rybolovné technice a lovu ryb udicí na plavanou. Za ČRS se do mezinárodního finále probjovaly týmy Moravskoslezského ÚS a Západočeského ÚS. Program soutěže byl rozšířen i o tematickou prohlídku Rybářské školy, muzea školy a exkurzi na pracoviště FROV Jihočeské univerzity. Přestože se jednalo o závod, probíhalo vše v přátelské atmosféře a zkušenější závodníci z ČRS po závodech pomáhali svým soupeřům ze SRZ s nácvičkou dálkových hodů v RT.

Celkové výsledky po sečtení bodů ze všech tří disciplín:

Žáci		Žákyně	
1. místo	Bernatík Tomáš (SMS)	1. místo	Kepáková Natálie (SMS)
2. místo	Dresler Dominik (SMS)	2. místo	Hančíková Nina (ZČ)
3. místo	Schleiss Stanislav (ZVČ)	3. místo	Matisová Alexandra (SRZ)

Juniři		Družstva	
1. místo	Holub Ondřej (ZČ)	1. místo	Západočeský ÚS
2. místo	Tichý Štefan (SMS)	2. místo	Moravskoslezský ÚS
3. místo	Marček Milan (SRZ)	3. místo	Slovenská republika „A“

Letní tábor rybářské mládeže

Se uskutečnil ve dnech 28. 7. – 10. 8. 2019 ve Smetanově Lhotě ve středisku OS Buzuluk. Pořadatelem tábora byl Odbor mládeže Rady ČRS.

I v tomto roce byl o tábor veliký zájem, tábora se zúčastnily děti ze všech územních svazů ČRS. Hlavním vedoucím tábora byl pan Jiří Marek – předseda odboru mládeže. Tábora se zúčastnilo 76 dětí. Pro děti byl připraven pestrý program. Uskutečnil se výlet na Orlík, kde se děti svezly parníkem, několikrát byly chytat i na ÚN Orlík – Štědróníně a podívaly se i do blízkých Čimelic. V průběhu tábora byly pro děti připraveny přednášky a ukázky všech druhů rybolovu, vázání mušek.

Celotáborová hra byla v tomto roce na téma „Svět řek a potoků“. Každý táborník si vyzkoušel, jak to chodí na Zlaté udici, která ve zmenšené táborové podobě prověřila vědomosti a um všech zúčastněných. Na tábor byl zapůjčen simulátor chytání ryb.

Pro děti se podařilo od různých rybářských firem získat ceny, které jim byly rozdány na konci tábora a sloužily i jako odměna za různé soutěže.

Již několik let se v důsledku sucha potýká tábor s malým průtokem vody v říčce Lomnici, proto byla na rok 2020 udělána týdenní blokáce hospodářského stavení na Štědróníně, aby bylo možno s dětmi na Orlíku i přespat.

Setkání rybářské mládeže

Proběhlo ve dnech 30. 8. – 1. 9. 2019, a to v kempu Bílina, nedaleko řeky Bíliny a parku bílinské Kyselky. Pořadatelem byl Severočeský územní svaz, přičemž pověřenou

organizací byla MO Bílina. Zúčastnila se ho šestičlenná družstva a dva vedoucí ze všech územních svazů.

Po slavnostním zahájení následovala již první soutěž družstev, která spočívala ve vytvoření reklamy na Český rybářský svaz. Sobotní den odstartovala prohlídka povrchového dolu Bílina s výkladem, o který se postaral Ing. Ivan Bílý. Odpoledne proběhla další série soutěží v podobě tradiční šipkované s prvky ekologie, jež vedla parkem Kyselka, a dalších několika soutěží. Všechny soutěže byly vyhodnoceny a výsledky slavnostně vyhlášeny. Vítězi se stali účastníci ze Západočeského územního svazu. Díky hezkému počasí byl využit i bazén v areálu kempu. Setkání uzavíral výlet do Podkrušnohorského technického muzea, který byl informativně koncipován a zaměřen na hlubinnou těžbu uhlí. Účastníci měli možnost se projet vláčkem, jímž jezdili horníci do dolů, a prohlédnout si zblízka jejich pracoviště a nástroje. Celou prohlídku doprovázel výklad odborníků.

Tento ročník lze zařadit mezi ty nejlepší v historii této akce.

Mezinárodní setkání vedoucích rybářské mládeže

Proběhlo v Žilině ve dnech 18.–20. 1. 2019. Šlo o historicky první setkání odborů mládeže a vedoucích rybářských kroužků Českého rybářského svazu a Slovenského rybářského svazu (SRZ). Spolupráce v oblasti dětí a mládeže je pro budoucnost obou svazů velmi důležitá a toto setkání vedoucích nebylo poslední.

Za Český rybářský svaz byli nominováni vždy dva vedoucí mládeže za územní svaz, celkem se tedy za ČRS zúčastnilo 14 vedoucích. Slovenská strana, která pořádala toto setkání, vzala na sebe náklady spojené s pobytem našich vedoucích.

Obě strany se předem domluvily na tématech, ke kterým si vedoucí připravili prezentace. Jednalo se o tato témata:

- Systém fungování odboru mládeže a kroužků v ČRS a jejich propojenost
- Letní tábory, jejich příprava a program
- Vzdělávání vedoucích a dětí + přístup k dětem v různém věku
- Vzdělávací pomůcky + pracovní sešit
- Získávání dotací, jak to funguje v ČRS
- Zapojení neorganizovaných dětí do akcí ČRS + příprava dětí na Zlatou udici
- Mezinárodní činnost – Setkání mládeže EAF, Mezinárodní Zlatá Udice a další příhraniční spolupráce

Celé toto setkání bylo hodnoceno oběma stranami velmi kladně a bylo přínosem i pro naše vedoucí. Informace o něm byla na stránkách ČRS i SRZ.

Školení vedoucích rybářských kroužků

Odbor mládeže Rady ČRS podporoval, stejně jako v minulých letech, školení vedoucích mládeže, která se konají na úrovni územních svazů ČRS. V roce 2019 bylo na každý územní svaz ČRS rozpočtováno 10 000 Kč (z rozpočtu odboru mládeže Rady ČRS). Tento příspěvek byl čerpán ÚS města Prahy na 2 aktivity (počet účastníků 57). Ostatní ÚS uspořádaly po jednom školení – Severočeský ÚS (počet účastníků 25), Východočeský ÚS (počet účastníků 41), Západočeský ÚS (počet účastníků 44), Moravskoslezský ÚS (počet účastníků 61), Středočeský ÚS (počet účastníků 29); Jihočeský ÚS si aktiv financoval z vlastních zdrojů. Některé územní svazy pořádaly pro své vedoucí i akreditovaná školení, např. HVT a První pomoci.

20.2 Dotace na mládež a vzdělávání

V roce 2019 získal ČRS dotaci na práci s mládeží a vzdělávání z MŠMT a dále obdržel příspěvek z MZe z Ročního vzdělávacího plánu. Dotace z MŠMT a příspěvek od MZe pomáhají místním organizacím ČRS, územním svazům i Radě ČRS zčásti pokrýt finančně velmi nákladnou oblast práce s dětmi a mládeží. Dotace MŠMT činila 1 235 000 Kč a příspěvek z MZe na vzdělávací pomůcky byl 119 733 Kč.

20.2.1 Zhodnocení a využití dotace MŠMT v roce 2019

V roce 2019 ČRS podával žádost o dotaci do Programu č. 1, který je určen pouze pro uznané organizace MŠMT, a to na **projekt „Rybářský svaz pro děti a mládež 2019“**. Jedná se o dlouholetý projekt, který je zaměřen na několik hlavních okruhů. V tomto roce to bylo především na práci rybářských kroužků, letní tábory, víkendové a jednodenní volnočasové aktivity, soutěž Zlatá udice, vzdělávání vedoucích a mezinárodní činnost. Do práce a aktivit těchto okruhů byla zapojena jak organizovaná, tak neorganizovaná mládež, dále také vedoucí rybářských kroužků a dobrovolní pracovníci. Na projektu a čerpání dotace se podílely všechny složky ČRS (místní organizace, místní skupiny (kluby), územní svazy, odbor mládeže Rady). ČRS obdržel v dubnu celou částku 1 235 000 Kč, kterou na výše uvedený projekt nárokoval. Dotace byla rozdělena na základě klíče, který odsouhlasil odbor mládeže Rady ČRS. V návaznosti na dotaci byl vydán oddělením sportu a mládeže metodický pokyn pro čerpání dotace na rok 2019, který byl uveřejněn na webových stránkách ČRS, včetně formulářů, na kterých se vyúčtování k jednotlivým okruhům předkládalo. MO ČRS žádaly o dotaci na svých územních svazech, kde pak probíhala také kontrola vyúčtování.

Projekt počítá s dlouhodobými aktivitami kroužků a klubů, se zájmovou volnočasovou víkendovou a táborovou činností a se vzděláváním vedoucích a dětí. Snahou ČRS je a bylo zviditelnit krásu a rozmanitost tohoto velmi příjemného a relaxačního koníčku a poukázat na to, že být správným rybářem znamená i vyznávat zdravý životní styl, především pěstováním pohybových aktivit, a chránit přírodu. Hlavním cílem projektu bylo zaujmout děti a vtáhnout je do dění ČRS. Český rybářský svaz na všech svých úrovních uskutečnil pro děti nepřeberné množství různorodých aktivit, které byly naplánovány v rámci projektu a vycházejí z plánů práce všech složek. Na přípravách akcí se podíleli nejen vedoucí či dobrovolníci z řad rybářů a rodičů, ale i děti. Většina z těchto aktivit byla určena pouze pro registrované děti, ale ČRS nezapomněl ani na neregistrované děti, pro které byly určeny různé náborové soutěže, Dny dětí, Dny vody, Den Země, Mezinárodní den rybářství, akce Ve vodě nežijí jen vodníci a rybářské kroužky. Děti, které prošly rybářskými kroužky, byly vzdělávány v oblasti poznávání a ochrany přírody a v rybářských znalostech a dovednostech. Děti musely prokázat i svou zručnost při tvorbě rybářské bižuterie (vázání mušek, výroba splávek a nástrah). Při větších akcích, jako například čištění břehů, Dnech vody, Rybářských dnech, byl kladen důraz na ekologii a ochranu přírody. V rámci rybářských soutěží si začátečníci mohli zkusit své dovednosti, a zkušenější mladí rybáři zas mohli ukázat, co vše se již naučili, a převést tak teorii do praxe. Děti si díky všem pořádaným aktivitám prohloubily jak své teoretické, tak i praktické znalosti a dovednosti.

Dalším cílem projektu bylo poskytnout dětem kvalifikované vedoucí. I tento cíl byl naplněn, a to díky školením, která pro vedoucí rybářských kroužků uspořádal každý územní svaz. Někteří vedoucí si zvýšili kvalifikaci na akreditovaných školeních hlavních vedoucích táborů a zdravotníků-záchranářů.

V konečném hodnocení lze říci, že projekt na rok 2019 splnil vše, co bylo naplánováno.

Naplňování priorit MŠMT pro rok 2019 a dopad projektu včetně výstupů

Projekt přispívá k tomu, aby současná generace dětí a mládeže neseseděla pouze doma u počítačů, ale zapojila se do aktivit, které pro ně ČRS připravil. Rybářský svaz, díky svému zaměření, má jedinečnou možnost provozovat většinu svých aktivit právě v přírodě u vody. Při nábívkou jednotlivých disciplín musely děti a mládež prokázat svou tělesnou zdatnost. Aktivity, které ČRS pro děti a mládež připravil, rozvíjely potenciál dětí, jak po vědomostní, tak po dovednostní a fyzické stránce. Důležitá byla i participace dětí na některých druzích činnosti, jako je organizování náborových dnů a závodů nebo spolupráce na projektových dnech a výstavách. Jedním z hlavních cílů byla spolková činnost, to znamená naučit děti pracovat v kolektivu a pomáhat si. Po skončení projektu by děti měly mít rozšířené vědomosti z oblasti rybářství, rybolovu, chovu ryb, ochrany přírody, přírodovědy, ekologie, čistoty vod, zeměpisu, ichtyologie, a měly by zvládnout základní rybářské techniky, které mohou využít při hledání povolání nebo při studiu na rybářských školách. Dalším výstupem projektu bylo ukázat, že být rybářem není jen chytat ryby, ale i starat se o ně, chránit přírodu, mít znalosti nejen o rybách, ale i o rostlinách a živočiších kolem vody, jakož i o řádech a předpisech. Český rybářský svaz očekává, že díky široké nabídce akcí pro neorganizované děti a mládež početně vzroste i v dalším roce dětská a mládežnická členská základna.

Vyhodnocení projektu včetně statistických údajů

Projekt navazuje na projekty z minulých let, což byly „Rybářský svaz pro děti a mládež“, „Být rybářem není nuda“, „Rybářská mládež – hraj si, poznávej a uč se“, „Rybářská mládež – hrou za poznáním“, „Mladí rybáři se baví“. Hodnocení a kontrola projektu byla prováděna v průběhu celého roku, a to vždy po skončení akce. Během letních prázdnin se uskutečnilo několik kontrol na rybářských táborech, které dopadly velmi dobře. Z každé akce je výstupem zpráva o jejím průběhu, u některých akcí i fotodokumentace. Zprávy jsou povinnou přílohou při vyúčtování akce. Každý územní svaz hodnotil svou část aktivit. Hodnocení průběhu čerpání dotace k projektu „Rybářský svaz pro děti a mládež 2019“ se uskutečnilo 2. 11. 2019 na zasedání Odboru mládeže Rady ČRS. Konečné závěrečné vyhodnocení proběhlo na zimním zasedání odboru mládeže Rady ČRS 2020.

Do čerpání dotace bylo zapojeno celkem 79 složek ČRS (MO, ÚS, Rada ČRS), tedy o 4 více než v loňském roce. V rámci projektu bylo dotací podpořeno 121 aktivit. Ostatní aktivity byly zcela v režii jednotlivých složek ČRS. Prostředky z MŠMT pomohly částečně pokrýt některé náklady na práci s mládeží místním organizacím, územním svazům i Radě ČRS. Finanční prostředky byly použity na nákup a úhradu materiálních a nemateriálních nákladů dle projektu. Nejvyšší náklady z dotace šly na letní tábory a nejnižší pak na vzdělávání vedoucích, které je dofinancováno z prostředků odboru mládeže Rady ČRS a územních svazů. Vše bylo uskutečněno dle metodického pokynu, který při získání dotace od MŠMT vydalo oddělení sportu a mládeže Rady ČRS. Byly stanoveny priority (pořadí), které okruhy projektu jsou přednostní, a které vedlejší. Z dotace bylo použito 487 647,- Kč na LTM, 320 528,- Kč na víkendové a volnočasové aktivity, 335 928,- Kč na práci rybářských kroužků, 71 897,- Kč na soutěž Zlatá udice, 19 000,- Kč na vzdělávání vedoucích rybářských kroužků. Mezinárodní činnost byla financována pouze z prostředků ČRS. Nejvíce akcí (dotovaných z MŠMT) pořádal Moravskoslezský územní svaz (33 akcí) a nejméně akcí Územní svaz města Prahy (2 akce). Na aktivitách, které byly podpořeny dotací MŠMT, se účastnilo celkem 2 975 dětí do 18 let, 206 mládežníků do 26 let a 503 vedoucích. Dle jednotlivých okruhů projektu bylo podpořeno 42 kroužků (1 514 dětí – 7 mládežníků – 149 vedoucích), 22 letních táborů (582 dětí – 51 mládežníků – 88 dospělých), 44 víkendových akcí (612 dětí

– 29 mládežníků – 115 dospělých), 10 soutěží Zlatá udice (267 dětí – 11 mládežníků – 43 dospělých), 3 semináře pro vedoucí rybářských kroužků (1 mládežník – 108 vedoucích).

Viditelnost projektu

Dlouhodobý projekt je vyvěšen na stránkách odboru mládeže Rady ČRS. O jednotlivých akcích se pak děti i dospělí mohou dozvědět na stránkách Českého rybářského svazu a na webových stránkách a facebooku místních organizací, územních svazů a Rady ČRS. Byly zveřejněny i články v časopisech s rybářskou tematikou, např. Rybářství, ale i v regionálních listech. Propagace projektu a činnosti proběhla i v masmédiích. ČRS se účastnil jako vystavovatel tří výstav, a to For Fishing, Natura Viva a Země živitelka. Na těchto výstavách je díky bannerům, letáčkům a didaktickým pomůckám mapována a propagována činnost s mládeží a aktivity, které jsou pro ni pořádány. Další akce, kde bylo využito výše vyjmenovaných propagačních materiálů, byly Dny rybářství, Dny vody, přehlídky volnočasových aktivit. Protože se projektu účastní všechny složky ČRS a zajišťuje jej odbor mládeže Rady ČRS, jednotlivé kraje jsou informovány svým zástupcem v odboru mládeže Rady ČRS.

Souhrnné vyúčtování dotace MŠMT 2019

	Celkem	Rada ČRS	ÚS města Prahy	Středo- český ÚS	Severo- český ÚS	Západo- český ÚS	Jihočeský ÚS	Východo- český ÚS	Moravsko- slezský ÚS	
Přidělená dotace	1 235 000	100 000	54 000	168 000	152 000	177 000	165 000	183 000	236 000	ČERPÁNO NA JEDNOTLIVÉ AKTIVITY:
Počet zapojených MO, ÚS	1	1	1	8	7	19	10	14	19	
LTM	75 000	51 600	143 760	98 240	38 960	67 725	12 362			487 647
VÍKEND	13 000		24 240	37 893	38 587	45 260	95 807	65 741		320 528
KROUŽKY				15 867	93 025	46 313	63 975	116 748		335 928
VZDĚLÁVÁNÍ	12 000						7 000			19 000
ZLATÁ UDICE			2 400			6 428	5 702	3 856	53 511	71 897
ČERPÁNO	100 000	54 000	168 000	152 000	177 000	165 000	183 000	236 000	1 235 000	

Vyhodnocení akcí z dotace MŠMT 2019

	Celkem	Rada ČRS	ÚS města Prahy	Středo- český ÚS	Severo- český ÚS	Západo- český ÚS	Jihočeský ÚS	Východo- český ÚS	Moravsko- slezský ÚS	X
Přidělená dotace Kč	1 235 000	100 000	54 000	168 000	152 000	177 000	165 000	183 000	236 000	X
Počet zapojených MO, ÚS	1	1	1	8	7	19	10	14	19	Počet akcí dle aktivity:
LTM	1	1	1	6	6	4	3	1		22
VÍKEND	1			3	3	7	3	12	15	44
KROUŽKY					1	13	7	6	15	42
VZDĚLÁVÁNÍ	2							1		3
ZLATÁ UDICE			1			3	2	1	3	10
Počet akcí za ÚS	4	2	2	9	10	27	15	21	33	121

20.2.2 Zhodnocení a využití finančních prostředků z MZe na vzdělávání

ČRS byly v roce 2019 poskytnuty finanční prostředky z Ministerstva zemědělství na vzdělávání dětí a mládeže, a to ve výši 119 733 Kč. Oddělení sportu a mládeže spolu s odborem mládeže připravilo projekt na čerpání těchto prostředků. Bylo rozhodnuto, že prostředky budou použity na dotisk vzdělávacích materiálů, a to na Zápisník vedoucího rybářského kroužku (třídní kniha), Roční rozvrh práce rybářského kroužku a na Pracovní sešit pro začínající malé rybáře. Pracovní sešit byl vytisknut v počtu 3 550 kusů, Zápisník vedoucího kroužku v počtu 2 500 kusů a Roční rozvrh práce rybářského kroužku v počtu 800 kusů. Všechny materiály byly rozděleny mezi územní svazy, od kterých byly dány požadavky. O pracovní sešity je stále velký zájem a jsou vedoucími rybářských kroužků hodnoceny velmi kladně, stejně jako plakáty ryb, rostlin a živočichů. Tato vzdělávací pomůcka je také volně ke stažení na webových stránkách Rady ČRS a předpokládáme, že i v příštím roce se bude dělat dotisk tohoto sešitu.

21 Legislativa

21.1 Registrace pobočných spolků do Spolkového rejstříku v rámci nového občanského zákoníku a zákona o veřejných rejstřících

V průběhu roku 2019 probíhaly v souladu s Občanským zákoníkem č. 89/2012 Sb. standardní úkony směřující k zápisu změn údajů zapisovaných do rejstříku spolků, týkajících se všech pobočných spolků ČRS, do spolkového rejstříku vedeného Městským soudem v Praze.

21.2 Šetření veřejných zakázek ČRS Úřadem pro ochranu hospodářské soutěže

ÚOHS si v roce 2019 vyžádal stanovisko zadavatele a kompletní dokumentaci k veřejným zakázkám na „Vydání a aktualizace odborných publikací“ (učebnice Příručka pro rybářské hospodáře a publikace Rybářství a rybolov) z roku 2015 v souvislosti prověřením zákonného postupu zadavatele při zadání zakázky v jednacím řízení bez uveřejnění. ÚHOS ukončil šetření se závěrem, že „nebylo zjištěno žádné pochybení ČRS, jako zadavatele uvedených veřejných zakázek“.

21.3 GDPR (ochrana osobních údajů)

Republiková rada ČRS usnesením č. 120/19 přijala vnitřní směrnici pro ČRS k nařízení GDPR (*General Data Protection Regulation*) o ochraně osobních údajů.

22 Propagace a vnější vztahy

Propagace a vnější vztahy patří dlouhodobě mezi priority Českého rybářského svazu. Klíčové aktivity, které mají za cíl přiblížit nejen rybářům, ale i laické veřejnosti činnost Českého rybářského svazu, navazují na činnosti s předchozích let a pokrývají širokou škálu propagačních kanálů.

22.1 Veletrhy a výstavy

Stejně jako v uplynulých letech se ČRS zúčastnil řady významných veletrhů a výstav. Stěžejními byly výstava Natura Viva v Lysé nad Labem, agrosalon Země živitelka v Českých Budějovicích a rybářský veletrh For Fishing v Praze.

Standardní součástí všech expozic jsou akvária s živými exempláři sladkovodních ryb, elektronický simulátor zdolávání ryb a laserová střelnice kormorána, a také tematické panely, které byly v roce 2019 modernizovány co do formy i obsahu a zahrnují prezentaci nejdůležitějších aktivit Svazu a jeho organizačních složek. Součástí prezentace na výstavách je také poskytnutí možnosti zhotovení portréty s rybářskými motivy od karikaturisty.

Expozice nabízí možnost zakoupení propagačních a výukových předmětů ČRS a informační pult, kde zaměstnanci ČRS zodpovídají řadu otázek týkajících se sportovního rybolovu v ČR. Na výstavách a veletrzích jsou pro návštěvníky k dispozici také propagační materiály o ČRS (o možnostech rybolovu na revírech ÚS a Rady, mapy rybářských revírů, rybářské kalendáře apod.), vzdělávací materiály (plakáty, magnetky, samolepky, puzzle a pexesa s rybami našich vod...) a remitenda časopisu Rybářství. V rámci výstav probíhá řada odborných doprovodných programů (přednášky, prezentace, diskuze), do kterých jsou zapojeni zaměstnanci Svazu.

Výstavy a veletrhy jsou velmi důležitou součástí propagace a prezentace ČRS i proto, že zde dochází k častým jednáním se zástupci politické reprezentace, členy vlády ČR a zástupci ministerstev.

22.2 Prezentace na lokálních akcích

Technické vybavení, zejména simulátory zdolávání ryb a laserovou simulaci odstřelu kormorána, často využívají také místními organizace v rámci akcí pro veřejnost. Typickými událostmi jsou oslavy výročí založení, dětské dny, tábory a podobně. V průběhu roku 2019 se simulátory zapůjčily na 17 lokálních akcí v ČR.

22.3 Odborné akce a konference

Zástupci ČRS se v roce 2019 zúčastnili některých akcí, na kterých vystupovali také jako odborní přednášející. Například se jedná o přednášky v rámci Světového dne rybí migrace nebo Dnů země; své zástupce měl ČRS také na Mezinárodní konferenci o chovu kapra v Bavorsku.

22.4 Prezentace prostřednictvím webových stránek

Prezentace aktivit ČRS prostřednictvím webových stránek představuje hlavní nástroj propagace ČRS směrem k odborné i laické veřejnosti a je klíčovým komunikačním kanálem. V průběhu roku 2019 bylo publikováno 193 aktualit z oblasti propagace činnosti odborů sportu a mládeže, informací o zarybnění a o činnosti Rady ČRS. Tento počet odpovídá nárůstu počtu aktualit o přibližně 40 % oproti roku 2018.

Průměrný denní počet uživatelů přesáhl hranici 3 400 návštěv, což odpovídá nárůstu o přibližně 20 % oproti roku 2018.

Stránky ČRS od roku 2019 rozšířily nabídku některých dalších funkcí, například RSS kanál zobrazující novinky z úrovně územních svazů nebo podpůrné sekce určené pro Republikovou radu ČRS.

22.5 Prezentace prostřednictvím profilu na sociálních sítích

Profil ČRS na sociální síti Facebook slouží primárně pro rychlou a efektivní komunikaci s koncovým uživatelem a zároveň jako diskuzní platforma nad aktualitami, zveřejňovanými na stránkách ČRS. V průběhu roku 2019 bylo zodpovězeno více než 250 přímo adresovaných dotazů.

Počet registrovaných sledujících/odběratelů obsahu profilu ČRS v průběhu roku 2019 stoupl o 18 % – na 5 970 uživatelů, dosahy jednotlivých příspěvků se pohybují (dle obsahu) mezi 3 000 a 15 000 uživatelů.

V průběhu roku 2019 byl aktivován také profil ČRS na platformě Youtube, sloužící ke zveřejnění a propagaci videí. V průběhu roku 2019 bylo zveřejněno prvních pět dílů krátkého seriálu Jak se stát členem ČRS, mapujícího základní pravidla a specifika sportovního rybolovu na revírech ČRS. Sledovanost těchto videí v roce 2019 překročila 25 000 shlédnutí.

22.6 Sdělovací prostředky

V průběhu roku 2019 bylo zaměstnanci ČRS realizováno více než 20 rozhlasových vstupů (ČR, rádio Wave, Blaník, Frekvence 1, Regina, ARD, Welt...). Hlavním tématem byla např. problematika rybářské stráže, prvního rybářského lístku, KHV, nedostatku vody a klimatických změn, milníků rybářské sezony a také sportovní úspěchy českých reprezentantů LRU.

Obdobná témata byla medializována také prostřednictvím 17 televizních vstupů a reportáží na všech klíčových televizních stanicích (ČT1, ČT2, ČT24, TV Nova, TV Prima, Seznam TV).

V tištěných médiích bylo publikováno 21 PR článků, dominantními tématy byla práce s mládeží, Zlatá udice, KHV, morfologie a úpravy toků a další tematické okruhy se stejným zaměřením jako v televizních a rozhlasových vstupech. Klíčovými tištěnými médii byla Mladá fronta DNES, Hospodářské noviny, Květy, Deník, Český rybář a servery Novinky.cz, iHNED.cz, Seznam.cz a Aktualne.cz.

23 Dotace

Dotační zdroje do rybářského sektoru (produkční rybářství, hospodaření v rybářských revírech) lze v České republice rozdělit na základní skupiny podle zdroje finančních prostředků. Po vstupu ČR do Evropské unie jsou k dispozici evropské dotační programy (částečně kofinancované ze státního rozpočtu ČR), které doplňují národní (resortní) dotační programy (plně hrazené ze státního rozpočtu ČR). Evropské dotační a národní programy jsou nastavovány tak, aby se vzájemně doplňovaly a nepřekrývaly. Podpora se dále nabízí v rámci rozpočtů krajů nebo obcí prostřednictvím menších programů nebo grantů, a ta bývá cílena na aktivity regionální úrovně.

Subjektům ČRS se v roce 2019 úspěšně dařilo získávat dotace z různých zdrojů. Hlavním zdrojem získávání nesvazových finančních prostředků se staly:

- Operační program Rybářství 2014–2020,
- státní dotace pro nestátní neziskové organizace (NNO), poskytovaná prostřednictvím MZe,
- národní resortní podpory (státní dotace poskytovaná prostřednictvím MZe ČR), dotační titul 17. Podpora mimoprodukčních funkcí rybářských revírů, a 15. Podpora mimoprodukčních funkcí rybníků,
- dotace MŠMT, příspěvek MZe na sport a aktivity mládeže,
- ostatní dotace a granty.

23.1 Operační program Rybářství 2014–2020

Operační program Rybářství je nástrojem čerpání podpory z Evropského a námořního rybářského fondu s finanční alokací ve výši 800 mil. Kč a s podporou pro příjemce ve výši 50 % přispívá k provádění společné rybářské politiky. Program je určen zájemcům o podporu realizace projektů v oblasti akvakultury a své projekty do programu mohou podávat jak podnikatelé v akvakultuře nebo subjekty ČRS, tak i začínající chovatelé nebo školy, školní podniky či výzkumné ústavy se zaměřením na rybářství. Na jeho koordinaci se aktivně podílí i Český rybářský svaz s cílem vytvářet a udržet pro organizační jednotky ČRS možnost čerpání dotačních prostředků. Velká řada agilních svazových subjektů této možnosti také plně využila. Od roku 2015 v rámci 16 vyhlášených výzev svazové subjekty zaregistrovaly 86 žádostí o dotace (projektů) v hodnotě 66,6 mil. Kč (úspěšných i neúspěšných) – doporučeno/schváleno bylo 65 projektů v hodnotě dotace 53,3 mil. Kč (průměrná hodnota dotace – 820 tis. Kč). V rámci projektů zaměřených na produktivní investice do akvakultury jich bylo doporučeno/schváleno 46 projektů za 26 mil. Kč (např. výstavba, odbahnění nebo rozšíření rybníka, obnova soustavy rybníků, modernizace nemovitostí, rekonstrukce sádek, investice do pstruží líhně, pořízení vybavení pro rybochovná zařízení, pořízení dopravních prostředků a vybavení pro přepravu ryb a další), a projektů zaměřených na vysazování úhoře říčního bylo schváleno 19 v hodnotě 27,3 mil. Kč – nákup, doprava a vysazení monté a odkrmeného monté. V rámci ČR bylo celkem v těchto výzvách vydáno 762 rozhodnutí o poskytnutí dotace k žádostem různých žadatelů v hodnotě 802 mil. Kč (všechna opatření a záměry).

23.2 Státní dotace pro nestátní neziskové organizace

Rada ČRS v roce 2019 obdržela státní dotaci od MZe pro NNO na celospolečenské aktivity – účast na celostátních veletrzích a výstavách, výroba vzdělávacích a propagačních předmětů a materiálů (pro potřeby Rady, ÚS i MO) – dotace z programu Vzdělávání a propagace ve výši 516 508 Kč při celkových nákladech projektu 737 869 Kč (intenzita podpory 70%). Státní dotaci pro NNO využil

samostatně i Jihočeský ÚS na podporu činnosti rybářských kroužků – dotace ve výši 402 000 Kč).

23.3 Národní resortní podpory

Národní resortní podpory (dotace) jsou poskytovány podle „zásad“, kterými se stanovují podmínky pro poskytování dotací pro příslušný rok na základě zákona č. 252/1997 Sb., o zemědělství. V roce 2015 se podařilo v rámci těchto zásad zřízením nového dotačního titulu č. 17 Podpora mimoprodukčních funkcí rybářských revírů, který je od tohoto roku pravidelně do zásad zařazován. Z prvotní 15milionové alokace, při výši dotace do 500 Kč na jeden hektar rybářského revíru, ČRS v letech 2015–2018 každoročně uplatnil zhruba 11 mil. Kč formou platby na hektar rybářských revírů ve prospěch jejich zvýšeného zarybnění. Od roku 2019 byla alokace navýšena na 22 mil. Kč při dotaci do 800 Kč/ha – přínos pro ČRS 20 mil. Kč. Podpora je zaměřena na zmírnění negativních vlivů působících na ryby v rybářských revírech (tedy i jako částečná kompenzace škod způsobených kormoránem a vydrou). Některé svazové subjekty, které hospodaří na větší katastrální ploše rybníků, využily i další resortní podporu v rámci programu 15. Podpora mimoprodukčních funkcí rybníků při výši dotace do 1 000 Kč na 1 ha katastrální plochy rybníka (minimální výměra každého podporovaného rybníka musí být 5 ha). Do mimoprodukčních funkcí náleží nařízené vodohospodářské funkce rybníků, zajišťované manipulací s vodou (akumulace vody v krajině, retenční účinek při povodních, zajišťování sportovních a rekreačních účelů, zlepšování jakosti povrchových vod jejich dočišťovacími účinky), péče o rybníční fond ve veřejném zájmu (odstraňování sedimentu z loviště) a nařízená péče rozhodnutím orgánů ochrany přírody (zachování přirozeného litorálního pásma a mokřadů, omezení vysazování amura na základě rozhodnutí orgánů ochrany přírody, omezení krmení ryb krmnými směsmi a ostatními krmivy, omezení aplikace minerálních a organických hnojiv, další omezení na základě rozhodnutí orgánů ochrany přírody).

V roce 2016 MZe připravilo program 129 280 „Podpora retence vody v krajině – rybníky a vodní nádrže“ (na základě zákona č. 254/ 2001 Sb., o vodách a o změně některých zákonů – vodní zákon), který podporuje výstavbu nových, obnovu zaniklých či rekonstrukce stávajících rybníků větších než 2 ha, dále také odbahnění značně zanesených rybníků o výměře 2–30 ha (výše podpory až do 80 % celkových uznatelných nákladů, u odbahnění 250 Kč na 1 m³ vytěženého sedimentu). Doba trvání tohoto programu byla stanovena na rozmezí let 2016–2021 při každoroční alokaci 200 mil. Kč na vyhlášenou výzvu. Pravidla programu obsahují pro ČRS zásadní limitující podmínku, a to že žadatel musí být plátcem DPH (v předešlém programu tato podmínka stanovena nebyla – ČRS zde byl úspěšným žadatelem), kterou splňuje jen několik organizačních jednotek. Do roku 2017 MZe vyhlásilo 2 výzvy k podání žádostí o poskytnutí podpory – MO ČRS (plátcí DPH) zde podaly 2 žádosti zaměřené na celkovou opravu a rekonstrukci větších rybníků včetně odbahnění. Vzhledem k velkému přetlaku žádostí ve vyhlášených výzvách, než je stanovena alokace, Odbor vody v krajině a odstraňování povodňových škod MZe v roce 2018 následnou výzvu již nevyhlásil a pracoval se zásobníkem projektů. Další, tj. 3. výzva příjmu žádostí byla vyhlášena až na přelomu roku 2019/2020.

23.4 Dotace MŠMT

ČRS pravidelně získává dotace na sport a mládež. V roce 2019 získal dotace na sport a mládež od Ministerstva školství, mládeže a tělovýchovy – 1 235 000 Kč z Programu na podporu práce s dětmi a mládeží pro nestátní neziskové organizace, dále 576 000 Kč z Programu REPRES 2019; a dále také od Ministerstva zemědělství

příspěvek na vzdělávací prostředky pro děti ve výši 119 733 Kč – vše ve prospěch mládeže a rybářského sportu. Obdržené dotace byly neinvestičního charakteru a byly využity v rámci programů pro sportovní reprezentaci a také na vybrané formy práce s dětmi a mládeží. Získané finanční prostředky byly převážně určeny na činnosti na úrovni ÚS a MO ČRS. ČRS získal od MŠMT titul „Organizace uznaná pro práci s dětmi a mládeží“ a tato pozice umožnila ČRS významněji a jednodušeji využívat dotace pro tuto oblast. Dotační oblast na sport a mládež je podrobněji rozebrána v samostatných kapitolách této zprávy – 18 Závodní (sportovní) činnost a 19 Práce s mládeží.

23.5 Ostatní dotace a granty

Na regionální i místní úrovni byly územními svazy a místními organizacemi využívány i různé další formy dotační podpory a grantů – převážně od magistrátů, krajských, městských a obecních úřadů, dále od MZe, MŠMT a také od právnických osob. Podle údajů územních svazů ČRS činila celková částka těchto dotací získaných organizačními jednotkami ČRS (ÚS a MO) v roce 2019 zhruba 5,8 mil. Kč. Jednalo se o neinvestiční, ale i investiční podpory, např. na provoz a činnost MO, na práci a akce s mládeží (organizovanou i neorganizovanou) včetně podpory rybářských kroužků, první povolenku zdarma pro lov ryb pro děti do 15 let, rybářské závody a závodní činnost, zarybnění (reofilní a ohrožené druhy), podporu chovu a reintrodukcí (např. obnova populace lipana podhorního a pstruha obecného), výstavbu či rekonstrukci rybochovných zařízení a hospodářských budov, odbahňování rybníků, technické vybavení k chovu a přepravě ryb, udržování genetických zdrojů ryb (pstruh obecný), škody způsobené vydrou, kompenzace za úhyny ryb, údržbu rybářských revírů, vzdělávací, volnočasové a náborové akce pro děti, vybavení a oblečení pro rybářskou stráž, kulturní akce.

Ministerstvo zemědělství – jako orgán věcně příslušný podle zákona č. 166/1999 Sb., o veterinární péči a o změně některých zákonů, ve znění pozdějších předpisů, veterinární zákon – řeší také náhrady nákladů a ztrát (z prostředků státního rozpočtu) vzniklých v souvislosti s nebezpečnými nákazami ryb (epizootická nekróza krvetvorné tkáně, nakažlivá chudokrevnost lososů, herpesviróza koi, infekční nekróza krvetvorné tkáně, virová hemoragická septikémie). V roce 2019 se nebezpečná nákaza vyskytla i u subjektu ČRS a na základě podané žádosti byla chovateli poskytnuta náhrada nákladů a ztrát, které vznikly v důsledku provádění mimořádných veterinárních opatření nařízených ke zdolávání nebezpečné nákazy a k ochraně před jejich šířením (náklady na utracení vnímavých druhů ryb a na jejich neškodné odstranění v asanačním podniku, náhrada za hodnotu utracených ryb, náhrada za mechanickou očistu a dezinfekci hospodářství).

Svaz má přiměřené prostředky pro zarybnění rybářských revírů, získané prodejem povolenek k rybolovu, a co je podstatné, v pokrytí nákladů na zajištění běžných činností v rámci svého poslání není závislý na dotacích a vnějších finančních prostředcích. Základní činnost Svazu je tedy financována z příjmu za členské známky a povolenky, a prostředky získané z dotací a grantů pak představují zdroje nad tento základní rámec a umožňují posílit prostředky např. na zarybnění ekologicky postižených revírů, zarybnění nedostatkovými a ohroženými druhy ryb, na sport a práci s mládeží, výstavní, propagační a publikační činnost a v neposlední řadě i na investice do akvakulturních hospodářství. Přístup k získávání a využívání dotačních prostředků a grantů je mezi organizačními jednotkami ČRS velmi rozdílný – některé realizovaly více projektů, jiné se o dotace vůbec nezajímaly. Důvody mohou

být různé – od personálního a finančního zajištění projektů až po administrativní náročnost a splnění stanovených podmínek. Některé dotační programy jsou odborně a administrativně jednoduché, s krátkou dobou realizace, jiné velmi náročné, s dlouhou dobou realizace i udržitelnosti a s náročnými procesy kontrol a auditů ověřujících plnění podmínek dotačních pravidel (Finanční úřad, Státní zemědělský intervenční fond, Ministerstvo zemědělství, Platební a certifikační orgán, Auditní orgán Ministerstva financí, Úřad pro ochranu hospodářské soutěže apod.). Financování je buď ex ante (příjemce obdrží platbu předem), nebo ex post (až po ukončení projektu).

24 Tabulková příloha ke statistice úlovků

- 24.1 Přehled úlovků na MP+P, MP a P revírech ČRS **Chyba! Záložka není definována.**
- 24.2 Sumář úlovků a docházek na CS povolenky na revírech ÚS a Rady ČRS **Chyba! Záložka ne**
- 24.3 Přehled celkových úlovků na revírech jednotlivých ÚS a Rady ČRS **Chyba! Záložka není de**
- 24.4 Úlovky na revírech Rady ČRS **Chyba! Záložka není definována.**
- 24.5 Celkové úlovky vybraných druhů ryb na jednotlivých revírech ČRS **Chyba! Záložka není def**
- 24.6 Přehled rybářských revírů ČRS dle úlovků v kg/ha **Chyba! Záložka není definována.**
- 24.7 Přehled rybářských revírů ČRS dle úlovků v kg **Chyba! Záložka není definována.**

24.1 Přehled úlovků na MP+P, MP a P revírech ČRS

24.2 Sumář úlovků a docházek na CS povolenky na revírech ÚS a Rady ČRS

24.3 Přehled celkových úlovků na revírech jednotlivých ÚS a Rady ČRS

24.4 Úlovky na revírech Rady ČRS

24.5 Celkové úlovky vybraných druhů ryb na jednotlivých revírech ČRS

24.6 Přehled rybářských revírů ČRS dle úlovků v kg/ha

24.7 Přehled rybářských revírů ČRS dle úlovků v kg

